



INSTITUTE FOR
YOUTH RESEARCH
MALAYSIA

FACTS & FIGURES | 20 #MYIndeksbelia | 19

Mengukur Kualiti & Kesejahteraan Hidup Belia Malaysia

KNOWLEDGE • ACTION • IMPACT
ILMU • AMAL • IMPAK



© **Institut Penyelidikan Pembangunan Belia Malaysia (IYRES), 2020**

Hak Cipta Terpelihara. Tidak dibenarkan mengeluarkan ulangan mana-mana isi kandungan penerbitan ini dalam apa jua bentuk dan dengan apa cara pun sama ada secara elektronik, fotokopi, rakaman atau lain-lain sebelum mendapat izin daripada Institut Penyelidikan Pembangunan Belia Malaysia (IYRES).

IYRES merupakan sebuah pusat penyelidikan nasional yang mengkaji pelbagai aspek aliran dan pembangunan generasi muda dan kaitannya dengan perubahan yang berlaku di peringkat nasional, serantau dan antarabangsa. Untuk mencapai matlamatnya, Institut ini akan melaksanakan pelbagai penyelidikan, menganjurkan persidangan, bengkel, syarahan dan seminar, menerbitkan jurnal, risalah mengenai hasil penyelidikan, mewujudkan dan melaksanakan program latihan berkaitan penyelidikan, dan menyediakan kemudahan penyelidikan yang pelbagai termasuklah sebuah pusat sumber dan data mengenai pembangunan belia. Buku ini merupakan hasil kajian yang diterbitkan secara tahunan.

Institut Penyelidikan Pembangunan Belia Malaysia. (2019). *Fact & Figures Penilaian Outcome Indeks Belia Malaysia*. Putrajaya: IYRES

Cetakan pertama 2020

ISBN: 978-967-18190-1-2



Diterbitkan di Malaysia oleh:

Institut Penyelidikan Pembangunan Belia Malaysia (IYRES)

Aras 10, Menara KBS

No. 27, Persiaran Perdana, Presint 4

Pusat Pentadbiran Kerajaan Persekutuan

62570 Putrajaya, Malaysia

Tel : +603 – 8871 3705 Faks : +603 – 8871 3342

Emel : penyelidik@iyres.gov.my

Laman Web : www.iyres.gov.my

ISI KANDUNGAN

- 1 Statistik Belia Malaysia
- 5 Senario dan Cabaran Belia Malaysia
- 7 Apa Itu Indeks Belia Malaysia (IBM)?
- 9 Sasaran Pencapaian Indeks Belia Malaysia (IBM)
- 11 Kronologi Indeks Belia Malaysia (IBM)
- 13 Kualiti & Kesejahteraan Hidup Belia Malaysia
- 23 Metodologi Kajian
- 27 *Trend* Pencapaian Tahap Kualiti Dan Kesejahteraan Hidup Belia Malaysia Bagi Tahun 2015-2019
- 53 *Trend* Pencapaian Tahap Kualiti dan Kesejahteraan Hidup Belia Malaysia 2015-2019 Mengikut Profil Demografi
- 71 Pencapaian Tahap Kualiti dan Kesejahteraan Hidup Belia Malaysia 2019 Mengikut Lapan (8) Kumpulan Sasar Belia
- 79 Strategi Intervensi
- 83 Soalan Lazim



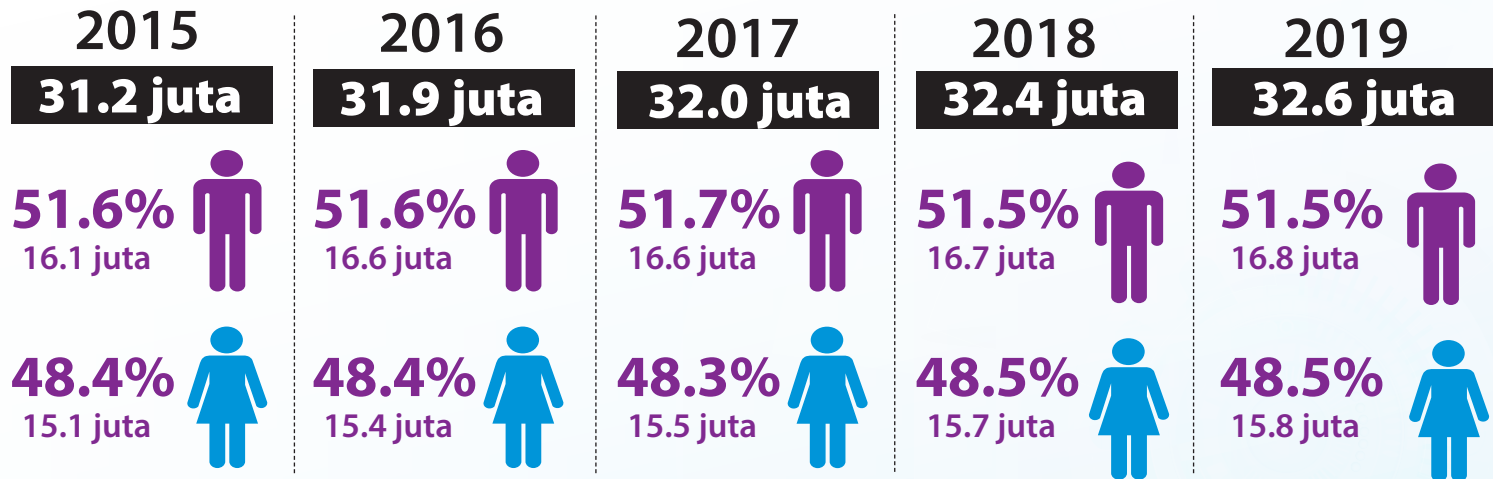


netary statisti

490,000

00,52

JUMLAH PENDUDUK MALAYSIA MENGIKUT JANTINA BAGI TAHUN 2015-2019

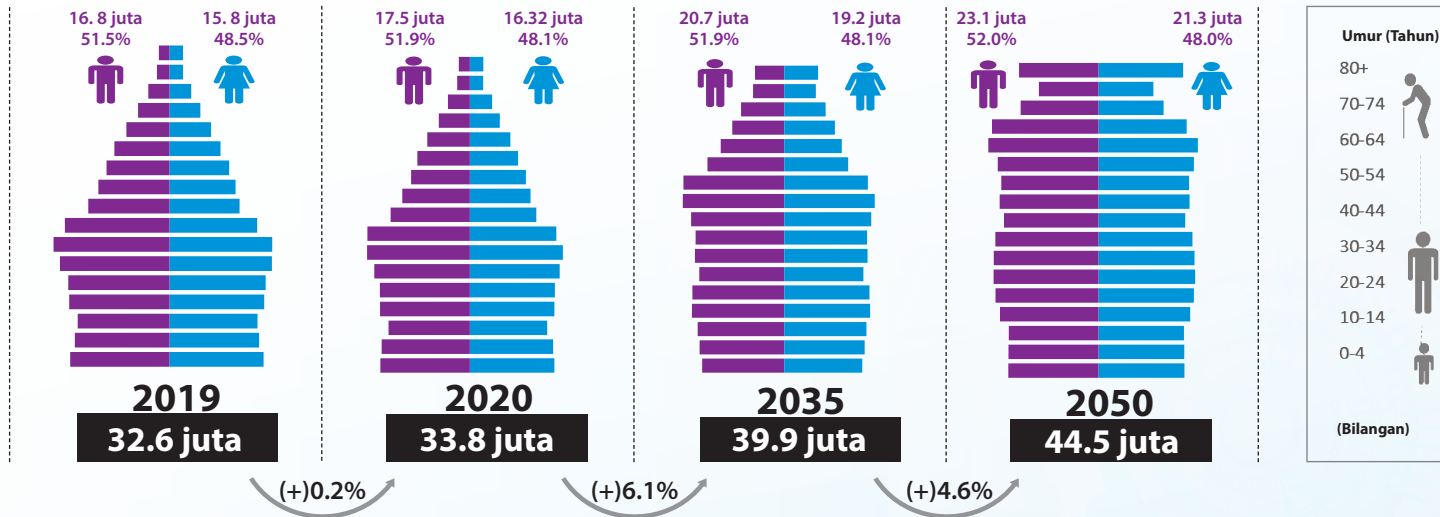


*Nota: Anggaran Penduduk Pertengahan Tahun berasaskan data Banci Penduduk dan Perumahan Malaysia, 2010
Hasil tambah mungkin berbeza disebabkan oleh pembundaran*

Sumber: Jabatan Perangkaan Malaysia (DOSM), 2019

UNJURAN PENDUDUK BAGI TAHUN 2019, 2020, 2035 & 2050

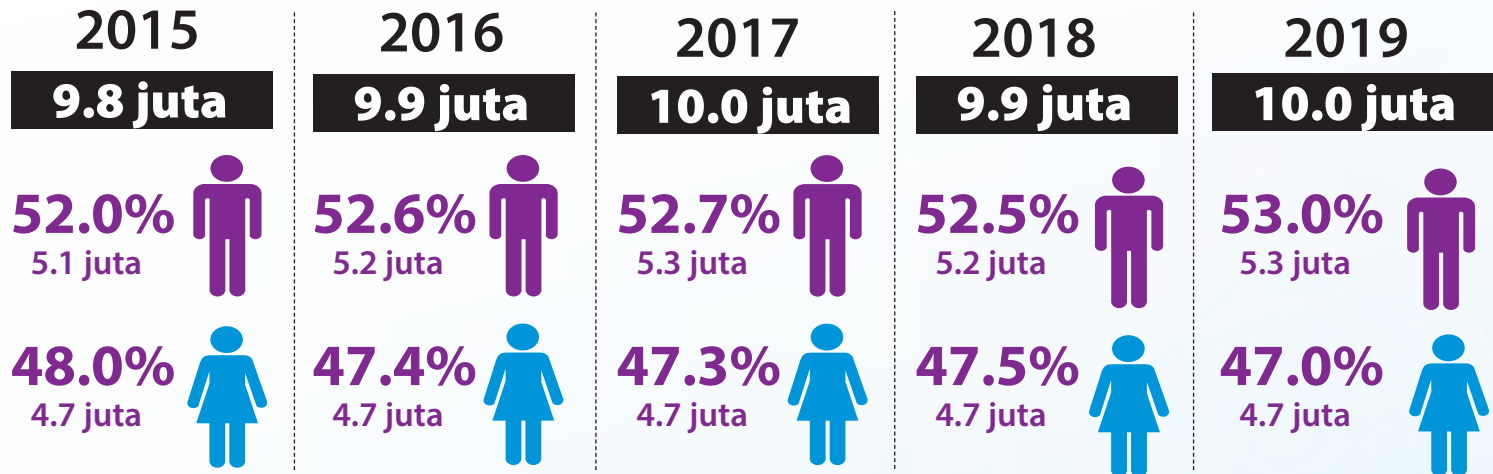
*Berdasarkan unjuran penduduk 2019 hingga 2050, Malaysia berhadapan masalah pertumbuhan populasi menua (*Ageing Population*) dengan kadar peningkatan sebanyak 16% menjelang tahun 2050



*Nota: Hasil tambah mungkin berbeza disebabkan oleh pembundaran unjuran penduduk (semakan semula) berdasarkan Data Banci Penduduk & Perumahan 2010
* Merujuk kepada kadar Pertumbuhan Tahunan (GR)*

Sumber: Jabatan Perangkaan Malaysia, (DOSM), 2019

JUMLAH POPULASI BELIA (15-30 TAHUN) MENGIKUT JANTINA BAGI TAHUN 2015-2019



*Nota : Anggaran Penduduk Pertengahan Tahun berasaskan Data Banci Penduduk dan Perumahan Malaysia 2010
Hasil tambah mungkin berbeza disebabkan oleh pembundaran*

Sumber: Jabatan Perangkaan Malaysia (DOSM), 2019



SENARIO DAN CABARAN BELIA MALAYSIA

Politik

- Literasi Politik
- Kematangan Politik
- Kepimpinan
- Pemikiran Global
- Hubungan Serantau dan Antarabangsa

Sosial

- Pendidikan
- Gejala Sosial
- Kerohanian dan Keagamaan
- Nilai Murni
- Jati Diri dan Perpaduan
- Kesukarelawanan
- Kesihatan Mental dan Fizikal
- Institusi Kekeluargaan
- Sentuhan Insaniah
- Institusi Masyarakat

Ekonomi

- Kos Sara Hidup
- Budaya Keusahawanan
- Kemahiran
- Pekerjaan
- Belia Miskin Bandar

Teknologi

- Teknologi Maklumat dan Komunikasi
- Media Digital atau Sosial
- Inovasi dan Kreativiti
- Sains dan Teknologi




INDEKS BELIA MALAYSIA



Merupakan instrumen atau **penanda aras** yang dibentuk bagi memantau perkembangan kualiti dan kesejahteraan hidup generasi belia di Malaysia



Mengandungi **12 Domain & 58 indikator** bagi mengenal pasti pola gaya fikir dan gaya hidup semasa belia Malaysia




Memandu pemegang taruh **agar lebih sensitif dengan perubahan** dalam indikator yang diukur



Rujukan terhadap perubahan dan pembangunan inovatif bagi program-program pembangunan belia pada masa akan datang

KEPENTINGAN PENILAIAN *OUTCOME* INDEKS BELIA MALAYSIA



Memantau pencapaian tahap kualiti dan kesejahteraan hidup belia 2016-2020



Mewujudkan data empirikal belia setempat



Memandu penyediaan input bagi pembentukan Pelan Tindakan Pembangunan Belia



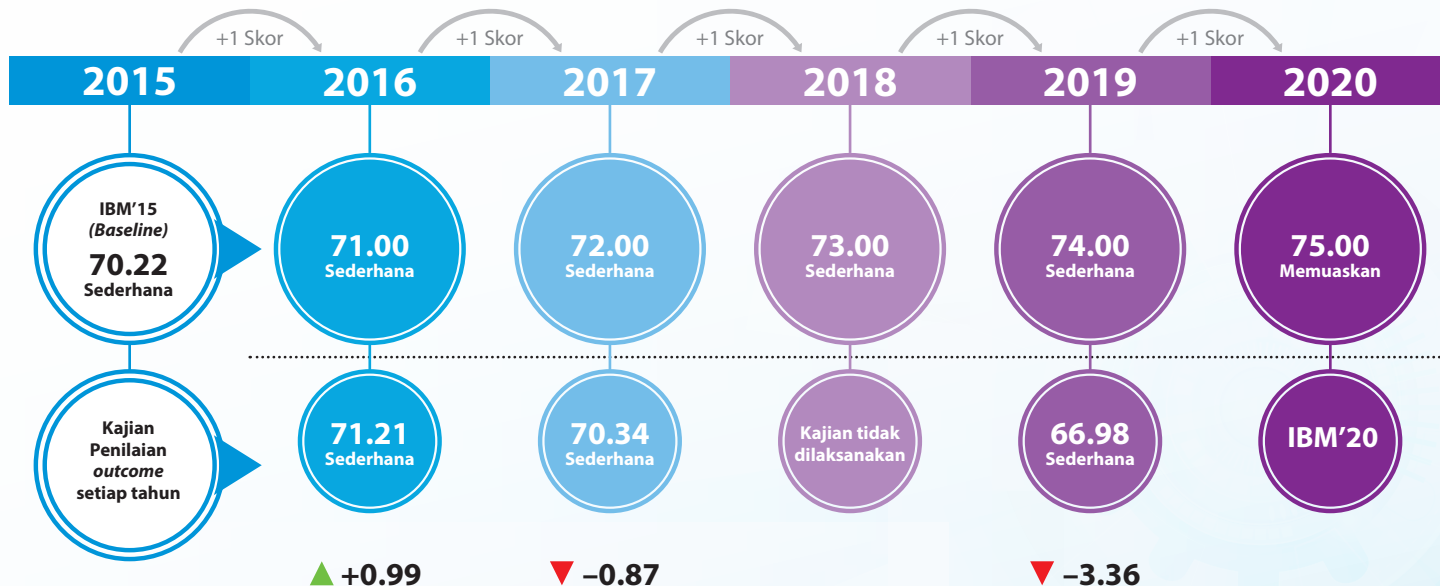
Pemantauan secara bersepadu hala tuju pembangunan belia nasional



Memberi input bagi mekanisme penilaian Dasar Belia Malaysia (DBM)

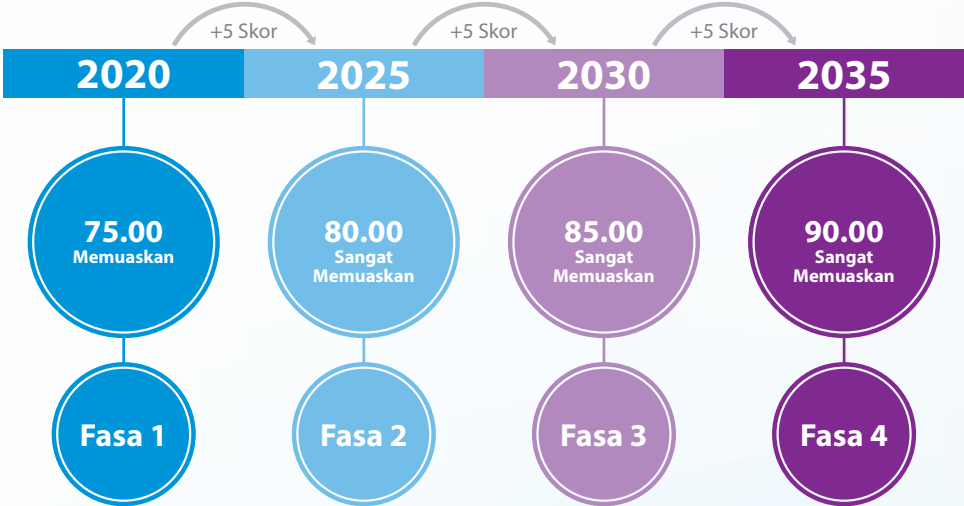
SASARAN PENCAPAIAN TAHAP KUALITI & KESEJAHTERAAN HIDUP BELIA MALAYSIA 2016-2020

Sasaran pertambahan sebanyak 1 skor setiap tahun
Dipersetujui dan telah diperakukan di peringkat TWG dan EPU, JPM pd TWG #MYIndexbelia 1.0



SASARAN PENCAPAIAN TAHAP KUALITI & KESEJAHTERAAN HIDUP BELIA MALAYSIA 2020-2035

Sasaran pertambahan sebanyak 5 skor bagi setiap 5 tahun dipersetujui dan telah diperakukan di peringkat TWG



“ Penetapan skor sehingga 2035 adalah selaras dengan tempoh masa pelaksanaan Dasar Belia Malaysia ”

Sumber: Bengkel Technical Working Group #MYIndexbelia 1.0 pada 15-16 Mac 2016

KRONOLOGI INDEKS BELIA MALAYSIA (IBM)

Persidangan Komanwel Menteri-Menteri Belia

- Bersetuju untuk membentuk pengukuran kualiti dan kesejahteraan hidup belia di setiap anggota negara Komanwel yang dikenali sebagai *Youth Development Index* (YDI).
- YDI dibentuk bagi membantu memacu *Commonwealth Plan of Action Youth Empowerment* (PAYE) dengan menyediakan maklumat dan data pembangunan belia.

1998

2005

Proses Pembangunan Indeks di peringkat Nasional

- Beberapa negara Komanwel telah mula membentuk indeks dalam pembangunan belia di peringkat negara masing-masing seperti Malaysia, Nigeria, India dan Cyprus.

Penerbitan Indeks Belia Malaysia (IBM) Pertama (Tahun Asas)

- Malaysia telah berjaya menerbitkan Indeks Belia Malaysia (IBM) yang pertama dengan memperkenalkan 8 domain 36 indikator.
- Menjadi tahun asas pengukuran tahap kualiti dan kesejahteraan hidup belia di Malaysia.

2006

2008

Pembentangan dalam Mesyuarat Jawatankuasa Kabinet

- Dibentangkan dalam Mesyuarat Jawatankuasa Kabinet mengenai Dasar Sosial yang kemudiannya dicadangkan data IBM dikemaskini dan dilaksanakan secara berkala.
- IBM diteruskan pelaksanaannya pada tahun 2008, 2011 dan 2015.

Key Performance Indicator (KPI) Nasional

- IBM'15 dibangunkan dengan beberapa penambahbaikan dari segi pengemaskinian pengukuran domain dan indikator.
- IBM'15 memperkenalkan 12 domain dan 58 Indikator dan menjadi tahun asas pengukuran bagi tahun berikutnya.
- IBM'15 dijadikan KPI Nasional sehingga 2020 yang diperakukan oleh Unit Perancang Ekonomi (EPU), Jabatan Perdana Menteri (JPM).
- Dijadikan penanda aras bagi pengukuran indeks di peringkat negeri.

2015

2016

Technical Working Group (TWG) & Penilaian Outcome 2016-2019

- Bengkel *Technical Working Group* (TWG) #MYIndexbelia diwujudkan secara tahunan melibatkan semua wakil kementerian/agensi/NGO. Sehingga 2019, IYRES telah berjaya melaksanakan Bengkel TWG 1.0 (Tahun 2016), TWG2.0 (Tahun 2017), TWG 3.0 (Tahun 2018) dan TWG 4.0 (2019)
- Memantau pencapaian program & aktiviti pembangunan belia.
- Sasaran pencapaian skor sehingga 2020.
- Penilaian *Outcome* IBM dilaksanakan pada tahun 2016, 2017 dan 2019.

KRONOLOGI DOMAIN DAN INDIKATOR IBM BAGI TAHUN 2006, 2008, 2011 & 2015



IBM kali pertama dibangunkan pada tahun 2006.

8 Domain dan 36 Indikator

2006

2008

2011

2015



IBM kali ketiga dibangunkan pada tahun 2011.

9 Domain dan 62 Indikator



IBM kali kedua dibangunkan pada tahun 2008.

8 Domain dan 47 Indikator



IBM kali keempat dibangunkan pada tahun 2015.

12 Domain dan 58 Indikator

KERANGKA KONSEP KUALITI & KESEJAHTERAAN MELALUI NATIONAL KEY YOUTH DEVELOPMENT AREA (NKYDA)



Diadaptasi dan diubahsuai berdasarkan Kerangka Konsep *Global Youth Development Index* 2016 dan Dasar Belia Malaysia 2015 (DBM)

DEFINISI 12 DOMAIN KUALITI DAN KESEJAHTERAAN HIDUP BELIA MALAYSIA



Domain Pembangunan Kendiri

Ciri-ciri psikologi dalam diri seseorang yang boleh dibangunkan secara optimum ke arah mencapai sahsiah unggul dan jati diri yang mantap

7 Indikator



Domain Hubungan Sosial

Ikatan antara individu dengan individu lain

3 Indikator



Domain Identiti

Semangat, siri kepercayaan, pegangan, nilai diri, kefahaman yang boleh berupa pemikiran dan tindakan seseorang individu

5 Indikator



Domain Potensi Diri

Kekuatan dan kemampuan dalam diri individu yang boleh diserlahkan

5 Indikator



Domain Kesihatan

Bebas dan tidak mengalami penyakit yang boleh dikaitkan dengan gaya hidup dan pemakanan serta aspek kesihatan mental dan fizikal

7 Indikator



Domain Pendidikan

Pencapaian akademik tertinggi seseorang, tahap penguasaan dalam membaca, menulis dan mengira serta penglibatan dalam aktiviti ko-kurikulum

3 Indikator

DEFINISI 12 DOMAIN KUALITI DAN KESEJAHTERAAN HIDUP BELIA MALAYSIA



DEFINISI 58 INDIKATOR KUALITI DAN KESEJAHTERAAN HIDUP BELIA MALAYSIA

16



Domain Pembangunan Kendiri

- **Penghargaan Kendiri**
Darjah penghargaan dan pengiktirafan individu terhadap dirinya sendiri/ harga diri.
- **Efikasi Diri**
Kepercayaan individu terhadap kebolehan dan keupayaan untuk menyempurnakan sesuatu tugas dengan baik.
- **Motivasi Pencapaian**
Faktor dorongan dalam diri seseorang untuk mencapai sesuatu matlamat.
- **Asertif**
Darjah ketegasan diri seseorang terhadap sesuatu perkara.
- **Daya Tahan (Resilience)**
Kemampuan seseorang untuk terus komited dalam melaksanakan sesuatu walaupun menepuh pelbagai cabaran dan halangan.
- **Keagamaan**
Kepercayaan dan manifestasi kepercayaan kepada tuhan yang berupaya bertindak sebagai petunjuk, pembentukan moral dan melahirkan nilai positif.
- **Kecerdasan Emosi**
Keupayaan seseorang untuk mengenal pasti, mengelola serta menguruskan emosi diri dan orang lain dalam pelbagai persekitaran.



Domain Hubungan Sosial

- **Hubungan dengan Ibu Bapa/ Keluarga**
Keeratan dan perapatan dalam hubungan dengan ibu bapa dan keluarga.
- **Hubungan dengan Masyarakat**
Keeratan dan perapatan dalam hubungan dengan masyarakat.
- **Hubungan dengan Rakan**
Keeratan dan perapatan dalam hubungan dengan rakan-rakan.



Domain Identiti

- **Daya Saing**
Kemampuan untuk bersaing dengan orang lain.
- **Kesukarelaan**
Keinginan dan kesanggupan melakukan sesuatu tugas tanpa mengharapkan sebarang balasan.
- **Patriotisme**
Perasaan cinta yang kuat terhadap tanah air.
- **Semangat Perpaduan**
Sepakat dan bersatu padu dalam kepelbagaian bangsa
- **Integriti**
Integriti merangkumi nilai keikhlasan, keterbukaan, ketulusan, amanah, benar, beretika, tidak mudah dipengaruhi, boleh dipercayai, menepati janji



Domain Potensi Diri

- **Kepimpinan**
Keupayaan untuk memimpin, bijak membuat keputusan dan mengendalikan sesuatu yang sukar.
- **Sensitiviti/keprihatinan**
Keprihatinan terhadap nilai dan budaya masyarakat serta penjagaan alam sekitar.
- **Berdaya Upaya**
Mempunyai kebolehan dan keupayaan dalam mendorong seseorang untuk sesuatu yang lebih baik.
- **Daya Keusahawanan (Entrepreneurial)**
Kebolehan mencari, mengenal pasti dan merebut peluang serta ruang.
- **Kreatif**
Kemampuan, kebolehan dan keupayaan mencetuskan idea baru, asli dan mengimplementasikan idea ke arah yang lebih baik.



Domain Kesihatan

- **Tiada Tekanan**
Keupayaan menangani ketegangan.
- **Tiada Kebimbangan**
Tiada perasaan bimbang terhadap sesuatu perkara.
- **Tiada Kemurungan**
Keupayaan mengatasi perasaan murung disebabkan sesuatu perkara.
- **Tiada Kecenderungan Bunuh Diri**
Tiada keinginan untuk menamatkan hayat.
- **Persepsi Terhadap Berat Badan**
Pandangan individu terhadap berat badan diri sendiri.
- **Bebas Merokok**
Tidak merokok
- **Gaya Pemakanan Seimbang**
Cara amalan pemakanan individu yang seimbang



Domain Pendidikan

- **Pencapaian pendidikan**
Tahap pencapaian akademik tertinggi individu.
- **Ko-kurikulum**
Penglibatan dalam aktiviti persatuan dan sukan semasa di institusi pendidikan.
- **Literasi pendidikan/ Kurikulum**
Penguasaan dan kemahiran dalam membaca, menulis dan mengira.

DEFINISI 58 INDIKATOR KUALITI DAN KESEJAHTERAAN HIDUP BELIA MALAYSIA

17



Domain Ekonomi

- **Jaminan Kewangan**
Keadaan di mana seseorang itu mempunyai perancangan kewangan yang teliti iaitu simpanan atau pelaburan yang membolehkan beliau melalui umur persaraan tanpa perasaan risau.
- **Bebas Hutang**
Kebolehan untuk mengekalkan gaya hidup yang selesa dan pada masa yang sama mempunyai simpanan masa depan serta mengelak daripada bebanan hutang.
- **Literasi Kewangan**
Kebolehan menggunakan pengetahuan dan kemahiran untuk menguruskan sumber kewangan secara berkesan bagi mencapai kesejahteraan kewangan.
- **Kebolehpkerjaan**
Keupayaan untuk mendapat pekerjaan yang sesuai dengan kelayakan.
- **Penggajian**
Pendapatan yang diperoleh oleh seseorang daripada majikan yang merupakan ganjaran ke atas perkhidmatan yang diberikannya.



Domain Keselamatan

- **Keselamatan Diri dan Persekitaran**
Berasa aman dan bebas daripada rasa takut.
- **Keselamatan Ketika Menggunakan Internet**
Rasa selamat ketika menggunakan teknologi digital termasuk transaksi kewangan.



Domain Sosialisasi Politik

- **Penyertaan Dalam Aktiviti Politik**
Menceburi aktiviti yang berkaitan politik termasuk mengundi, menghadiri ceramah politik dan aktif dalam parti politik.
- **Mengikuti Perkembangan Aktiviti Politik**
Sentiasa mendapatkan maklumat terkini mengenai politik.
- **Perbincangan Isu Berkaitan Politik**
Perbincangan mengenai isu politik bersama rakan, keluarga, rakan siber, guru dan lain-lain.



Domain Ketembusan Media

- **Penggunaan Media**
Kekerapan penggunaan media cetak dan media elektronik.



Domain Waktu Senggang

- **Penglibatan Aktiviti Sukan**
Aktiviti fizikal yang dilakukan bagi pelbagai tujuan untuk pertandingan dan keseronokan.
- **Penggunaan Masa Senggang**
Kekerapan aktiviti berdasarkan minat seperti hobi, aktiviti rekreasi, hiburan, penglibatan berpersatuan dan aktiviti kerohanian/keagamaan.



Domain Bebas Tingkah laku Devian

- Terdapat 15 indikator dalam domain ini iaitu meliputi:
- Tidak Melakukan Penderaan/ Keganasan Rumah Tangga
 - Tidak Membawa Senjata
 - Tidak Memeras Ugut
 - Tidak Mencuri Hak Milik Orang Lain
 - Tidak Mencederakan Orang Lain
 - Tidak Terlibat Dalam Gangsterism
 - Tidak Merosakkan Harta Benda Awam/Vandalisme
 - Tidak Lumba Motor Haram (Merempit)
 - Tidak Mengambil Dadah/ Bahan Terlarang
 - Tidak Mengedar Dadah/ Bahan Terlarang
 - Tidak Minum Arak
 - Tidak Mengadakan Hubungan Seks Luar Nikah/Sebelum Berkahwin
 - Tidak Mengadakan Hubungan Seks Sesama Jantina
 - Berjudi
 - Terlibat Dengan Jenayah Siber (Menggodam, Cetak Rompak, dll)

PERBANDINGAN INDEKS BELIA DI PERINGKAT NASIONAL DAN NEGERI

Petunjuk	Peringkat Nasional	Peringkat Negeri		
Nama Indeks	• Indeks Belia Malaysia (IBM)	Indeks Belia Sabah	Indeks Belia Johor	Indeks Belia Sarawak
Tahun Pelaksanaan	• 2006, 2008, 2011 dan 2015	2015	2017	2018
Pemantauan Berkala	• Kajian Penilaian <i>Outcome</i> IBM 2016, 2017 dan 2019	-	-	-
Bilangan Domain & indikator	• 2006: 8 Domain dan 36 Indikator • 2008: 8 Domain dan 47 indikator • 2011: 9 Domain dan 62 indikator • 2015: 12 Domain dan 58 indikator	12 Domain dan 55 Indikator	12 Domain 65 indikator	12 Domain dan 50 indikator
Skop Pelaksanaan	• Isu semasa di Malaysia	• Isu semasa di Malaysia • Etnik, perpaduan	• Isu semasa di Malaysia • Warisan dan budaya, inovasi, pemilikan rumah	• Isu semasa di Malaysia • Solidariti, sensitiviti dan keprihatinan kepada sosio- budaya, warisan dan budaya
Jumlah Responden	• 6,098 responden belia (IBM'15)	4,027 responden	8,855 responden	13,347 responden
Sasaran	• 15-30 tahun	15-30 tahun	15-30 tahun	15-30 tahun
Pelaksanaan	• Melibatkan seluruh negeri di Malaysia	Melibatkan 25 daerah di negeri Sabah	Melibatkan 10 daerah di negeri Johor	Melibatkan 31 daerah di negeri Sarawak
Kaedah Pelaksanaan	• Kuantitatif	Kuantitatif	Kuantitatif	Kuantitatif
Dapatan Kajian	• 2015: 70.22 (Sederhana) • 2016: 71.21 (Sederhana) • 2017: 70.34 (Sederhana) • 2019: 66.98 (Sederhana)	68.68 (Sederhana)	73.92 (Sederhana)	70.62 (Sederhana)
Pencapaian Domain yang perlu diberi perhatian	• Sosialisasi Politik – IBM 2015, 2016, 2017, 2019 • Kesejahteraan Ekonomi – IBM 2015, 2016, 2017 • Ketembusan Media – IBM 2019	• Kesejahteraan Ekonomi • Sosialisasi Politik • Waktu Senggang	• Kesejahteraan Ekonomi • Sosialisasi Politik • Keselamatan	• Kesejahteraan Ekonomi • Sosialisasi Politik • Waktu Senggang

Info !!**LAPORAN YDI 2016****MALAYSIA**

SKOR Keseluruhan YDI
0.729 (*Very High*)

Domain YDI:

- *Political Participation*
(0.426 (*Low*))
- *Health and Wellbeing*
(0.759 (*Very High*))
- *Employment and Opportunity*
(0.734 (*Very High*))
- *Education*
(0.831 (*Very High*))
- *Civic Participation*
(0.837 (*Very High*))

PERINGKAT GLOBAL:

Malaysia - Tangga ke 34/183 negara

PERINGKAT KOMANWEL:

Malaysia - Tangga ke 9/49 Negara

Sumber:

Global Development Index & Report, 2016



Umur Belia
Dalam Indeks
**15-30
Tahun**

Indeks Belia Malaysia 2015**12 Domain & 58 Indikator**

- Pembangunan Kendiri
- Keselamatan
- Hubungan Sosial
- Sosialisasi Politik
- Identiti
- Penggunaan Media
- Potensi Diri
- Waktu Senggang
- Kesehatan
- Pendidikan
- Kesejahteraan Ekonomi
- Bebas Tingkah Laku Devian



Umur Belia
Dalam Indeks
**15-30
Tahun**

Indeks Pembangunan Belia Filipina 2016**5 Domain & 17 Indikator**

- Pendidikan
- Pekerjaan
- Kesehatan
- Penyertaan
- Organisasi



Umur Belia
Dalam Indeks
**15-30
Tahun**

Indeks Pembangunan Belia Asean 2016**5 Domain & 19 Indikator**

- Pendidikan
- Pekerjaan & Peluang
- Kesehatan & Kesejahteraan
- Penyertaan & Penglibatan Belia
- Nilai & Identiti



Umur Belia
Dalam Indeks
**15-30
Tahun**

Indeks Pembangunan Belia Brunei Darussalam 2016**8 Domain & 41 Indikator**

- Pembangunan Kendiri
- Penilaian Potensi Diri
- Aktiviti Masa Lapang
- Pendedahan Multimedia
- Nilai & Identiti
- Integrasi Masyarakat
- Kesehatan
- Masalah Sosial



Umur Belia
Dalam Indeks
**15-30
Tahun**

Indeks Pembangunan Belia Indonesia 2016**5 Domain & 20 Indikator**

- Pendidikan
- Kesehatan
- Kebajikan
- Pembangunan Kepimpinan
- Kepekaan Jantina



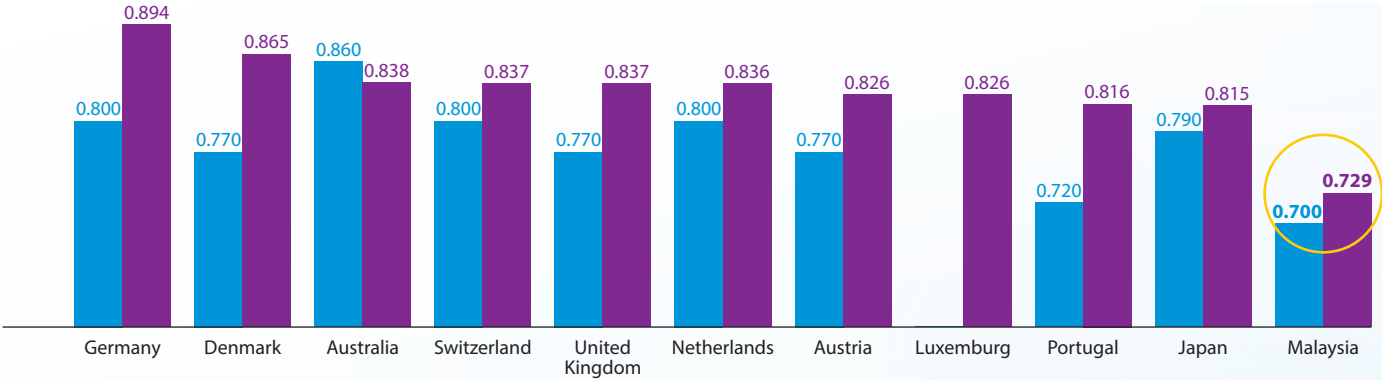
Umur Belia
Dalam Indeks
**15-29
Tahun**

Indeks Pembangunan Belia Komanwel 2016**5 Domain & 15 Indikator**

- Pendidikan
- Kesehatan & Kesejahteraan
- Pekerjaan
- Penyertaan Politik
- Penyertaan Sivik

Sumber: IYRES, 2016. Indeks Pembangunan Belia Dunia. Commonwealth Secretariat. Global Youth Development Index and Report 2016.

PERBANDINGAN TAHAP KESEJAHTERAAN HIDUP BELIA MALAYSIA PERINGKAT ANTARABANGSA - KEDUDUKAN DALAM KALANGAN NEGARA-NEGARA DUNIA



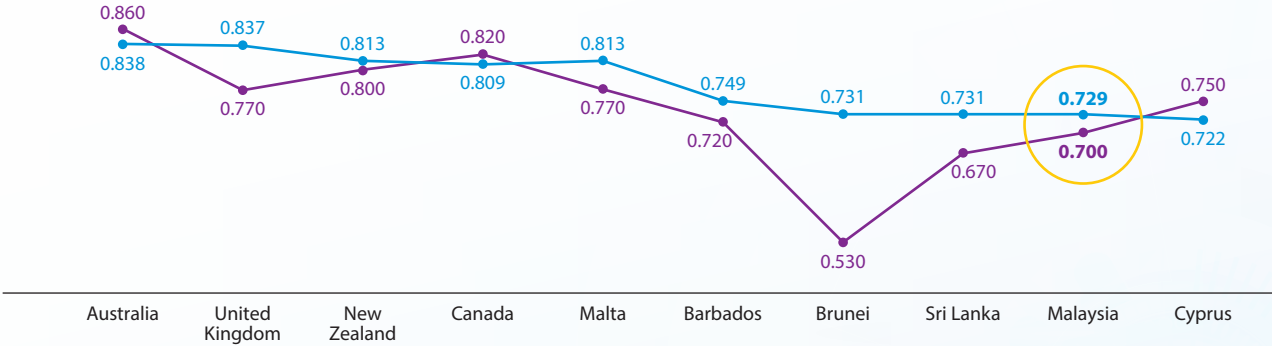
2016	1	2	3	4	5	6	7	8	9	10	34
2013	5	16	1	7	15	4	13	N/A	41	9	52

Indikator
 0.000– 0.494 *Low*
 0.495– 0.607 *Medium*
 0.608– 0.671 *High*
 0.672– 1.000 *Very High*

Nota:
 2016: Malaysia menduduki tangga ke 34/183 negara
 2013: Malaysia menduduki tangga ke 52/179 negara

Sumber: IYRES. 2016. Indeks Pembangunan Belia Dunia. Commonwealth Secretariat. Global Youth Development Index and Report 2016.

PERBANDINGAN TAHAP KESEJAHTERAAN HIDUP BELIA MALAYSIA PERINGKAT ANTARABANGSA – KEDUDUKAN DALAM KALANGAN NEGARA-NEGARA COMMONWEALTH



2016	1	2	3	4	5	6	7	8	9	10
2013	1	5	3	2	4	14	31	19	17	6

Indikator
 0.000– 0.494 *Low*
 0.495– 0.607 *Medium*
 0.608– 0.671 *High*
 0.672– 1.000 *Very High*

Nota:
 2016: Malaysia menduduki tangga ke 9/49 negara
 2013: Malaysia menduduki tangga ke 17/54 negara

Sumber: IYRES, 2016. Indeks Pembangunan Belia Dunia. Commonwealth Secretariat. Global Youth Development Index and Report 2016.



METODOLOGI KAJIAN PENILAIAN *OUTCOME* INDEKS BELIA MALAYSIA 2019 (IBM'19)

1

PENGUMPULAN DATA

Proses pengumpulan data secara bersemuka di 16 negeri seluruh Malaysia melibatkan seramai 217 orang IYRES *Community Enumerator* terlatih.

2

INSTRUMEN KAJIAN

Menggunakan instrumen borang soal selidik yang mengandungi 161 item meliputi 12 domain dan 58 indikator bagi mengukur kualiti dan kesejahteraan hidup belia Malaysia. Borang soal selidik diperkukuhkan melalui perbincangan bersama pakar rujuk dan *Ex-officio* kajian.

3

KAEDAH PERSAMPELAN

Pemilihan responden melalui kaedah *Proportionate Random Sampling* mengikut negeri yang mewakili pelbagai etnik, jantina dan lokaliti tempat tinggal.

4

SAMPEL KAJIAN

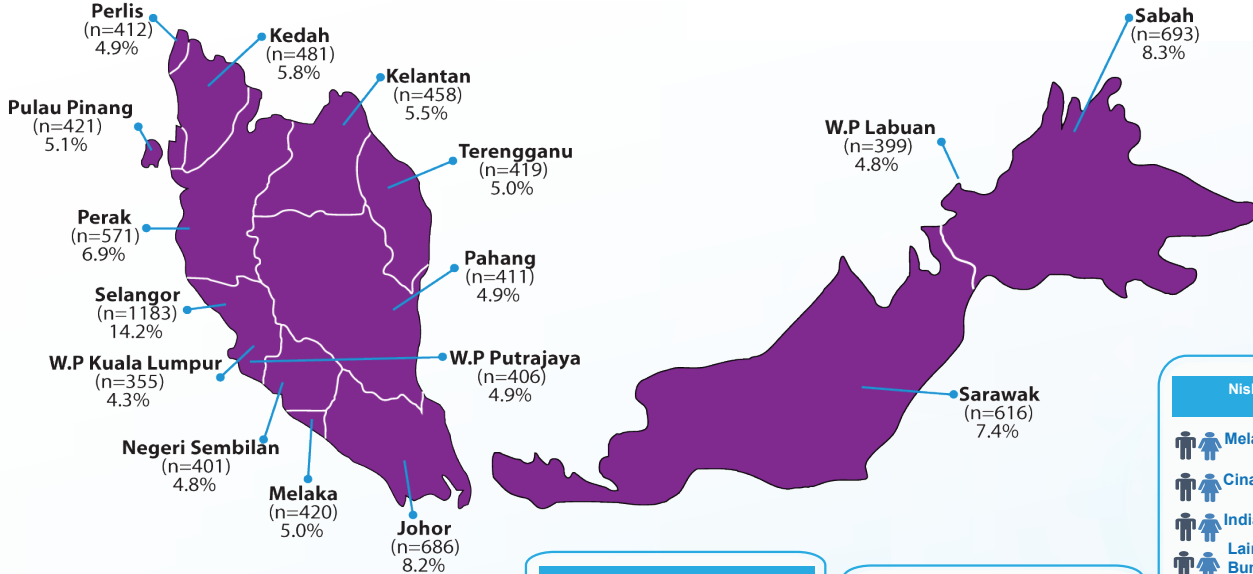
Seramai 8,332 responden belia berumur 15-30 tahun di seluruh Malaysia terlibat dalam kajian ini.

5

REKA BENTUK KAJIAN



Menggunakan kaedah kuantitatif iaitu melalui tinjauan/ survei secara bersemuka.

TABURAN RESPONDEN PENILAIAN *OUTCOME* 2019 (IBM'19) DI SELURUH MALAYSIA



Jumlah Responden





8,332

 4,270 (51.2%)
  4,062 (48.8%)



Kategori Umur

15-18 tahun **2,082** (25.0%)
 19-24 tahun **3,141** (37.7%)
 25-30 tahun **3,109** (37.3%)

Nisbah Etnik : M:C:I:LL
5:3:1:1

 Melayu **5,285** (63.4%)
 Cina **1,324** (15.9%)
 India **509** (6.1%)
 Lain lain Bumiputera **1,214** (14.6%)

Lokality

 Bandar **4,786** (57.4%)
 Luar Bandar **3,546** (42.6%)

KAEDAH PEMBENTUKAN SKOR INDEKS PENILAIAN *OUTCOME* 2019 (IBM'19)

Untuk mendapatkan skor IBM, purata skor bagi semua 12 domain dan 58 indikator dikira. Daripada purata skor setiap indikator, skor domain diperolehi. Berikut adalah formula bagi pengiraan skor Indeks:

$$\text{Skor Indikator: } \bar{X}_{\text{indikator}} = \frac{\sum_{k=1}^n \left[\frac{M_k - M_k^s}{R} \right]}{n_{\text{item}}} \times 100$$

$k = 1, 2, \dots, n_{\text{item}}$

$$\text{Skor Domain: } \bar{X}_{\text{domain}} = \frac{\sum_{i=1}^n \bar{X}_{\text{indikator},i}}{n_{\text{indikator}}}$$

$i = 1, 2, \dots, n_{\text{indikator}}$

$$\text{Skor Indeks: } \bar{X}_{\text{indeks}} = \frac{\sum_{d=1}^n \bar{X}_{\text{Domain}}}{n_{\text{Domain}}}$$

$d = 1, 2, \dots, n_{\text{Domain}}$

Petunjuk:

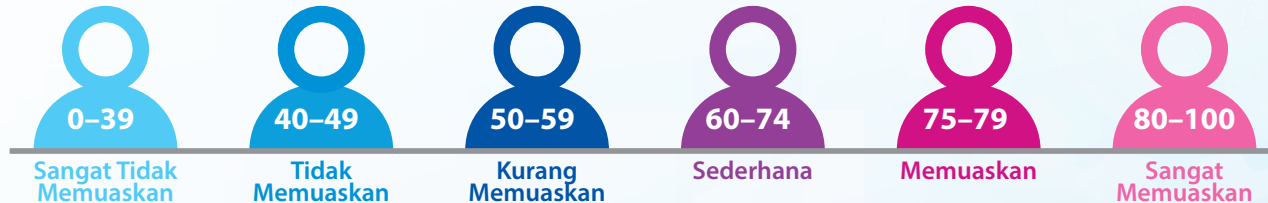
M_k = Min

M_k^s = nilai minimum skala

R = nilai maksimum skala – nilai minimum skala

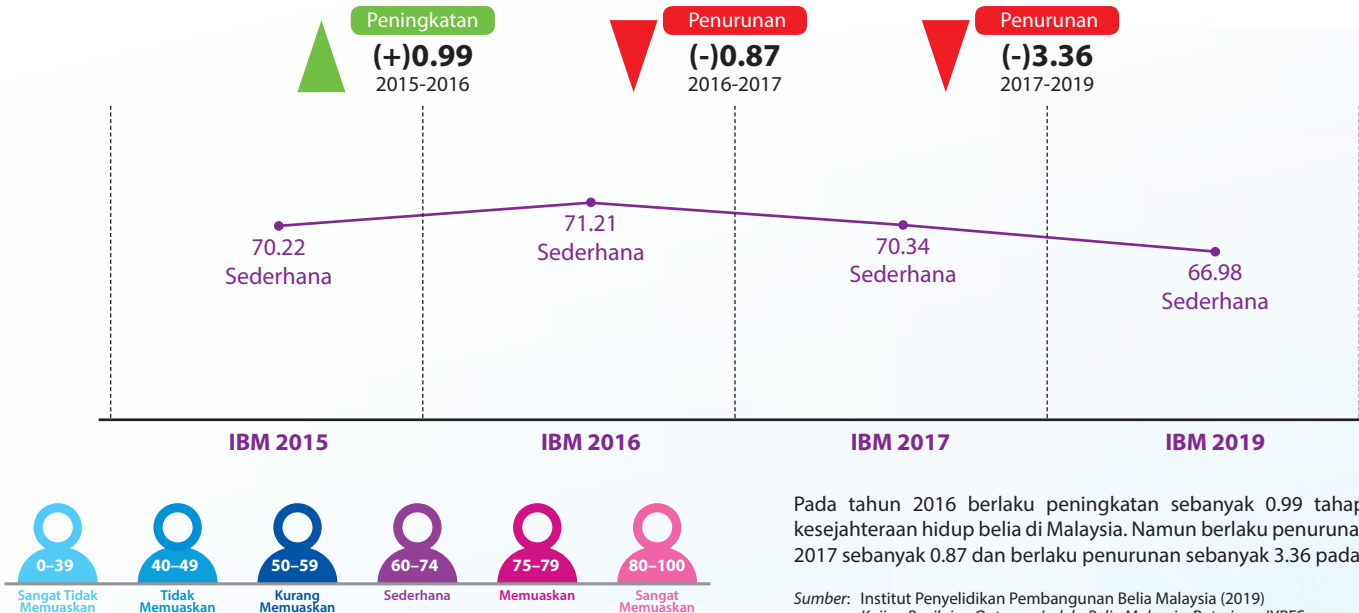
N = Bilangan

Kajian ini menggunakan skor "0" sebagai skor minimum dan skor "100" sebagai skor maksimum. Semakin tinggi skor, maka lebih baik kualiti dan kesejahteraan hidup keseluruhan belia Malaysia. Bagi memudahkan pemahaman tentang prestasi belia bagi setiap domain, skala di bawah digunakan.





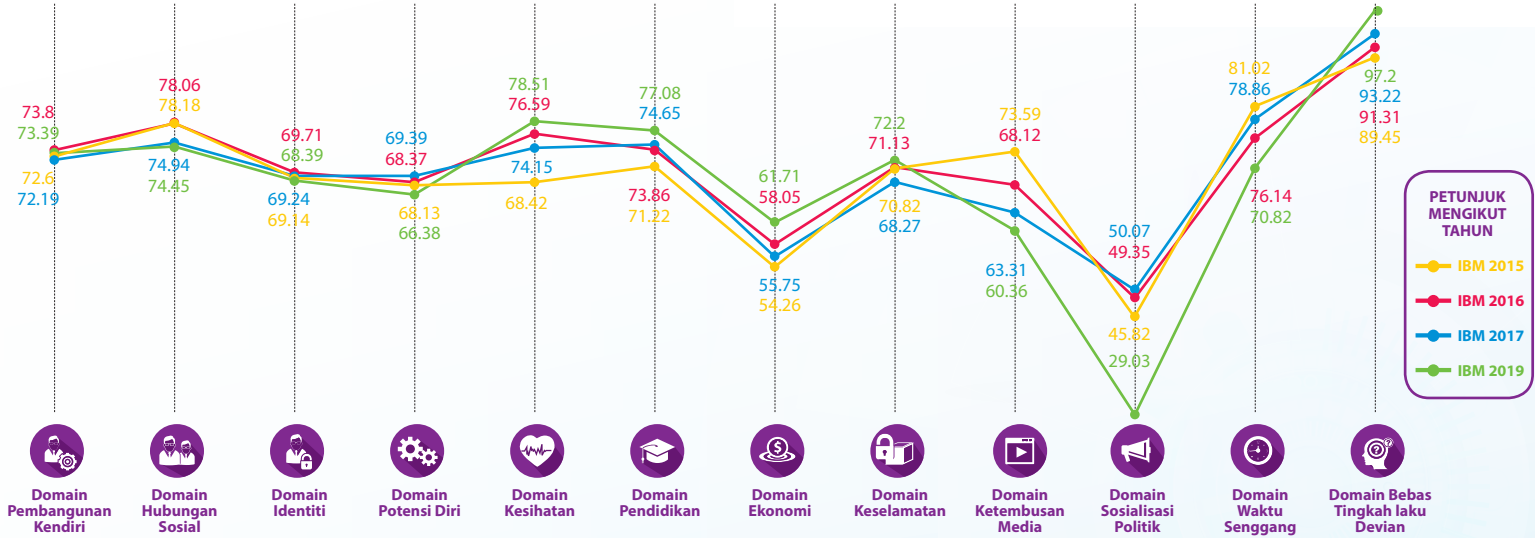
TREND PENCAPAIAN TAHAP KUALITI DAN KESEJAHTERAAN HIDUP BELIA 2015, 2016, 2017 DAN 2019



Pada tahun 2016 berlaku peningkatan sebanyak 0.99 tahap kualiti dan kesejahteraan hidup belia di Malaysia. Namun berlaku penurunan pada tahun 2017 sebanyak 0.87 dan berlaku penurunan sebanyak 3.36 pada tahun 2019.

Sumber: Institut Penyelidikan Pembangunan Belia Malaysia (2019) *Kajian Penilaian Outcome Indeks Belia Malaysia*. Putrajaya: IYRES
 Institut Penyelidikan Pembangunan Belia Malaysia (2017) *Kajian Penilaian Outcome Indeks Belia Malaysia*. Putrajaya: IYRES
 Institut Penyelidikan Pembangunan Belia Malaysia (2016) *Kajian Penilaian Outcome Indeks Belia Malaysia*. Putrajaya: IYRES
 Institut Penyelidikan Pembangunan Belia Malaysia. (2015). *Indeks Belia Malaysia*. Putrajaya: IYRES

TREND PENCAPAIAN TAHAP KUALITI DAN KESEJAHTERAAN HIDUP BELIA MALAYSIA BAGI TAHUN 2015, 2016, 2017 DAN 2019



Perbandingan nilai Skor dari tahun 2015-2016											
▲ 1.2	▼ -0.12	▲ 0.57	▲ 0.24	▲ 8.17	▲ 2.64	▲ 3.79	▲ 0.31	▼ -5.47	▲ 3.53	▼ -4.88	▲ 1.86
Perbandingan nilai Skor dari tahun 2016-2017											
▼ -1.61	▼ -3.12	▼ -0.47	▲ 1.02	▼ -2.44	▲ 0.79	▼ -2.3	▼ -2.86	▼ -4.81	▲ 0.72	▲ 2.72	▲ 1.91
Perbandingan nilai Skor dari tahun 2017-2019											
▲ 1.20	▼ -0.49	▼ -0.86	▼ -3.01	▲ 4.35	▲ 2.43	▲ 5.98	▲ 3.94	▼ -2.95	▼ -21.04	▼ -8.04	▲ 4.19

PENCAPAIAN TAHAP KUALITI DAN KESEJAHTERAAN HIDUP BELIA MALAYSIA BAGI TAHUN 2015-2019

	Tahun	2015		2016		2017		2019	
	Domain keseluruhan	Nilai Skor	Tahap	Nilai Skor	Tahap	Nilai Skor	Tahap	Nilai Skor	Tahap
	Keseluruhan Skor IBM	70.22	Sederhana	71.21	Sederhana	70.34	Sederhana	66.98	Sederhana
1	Domain Pembangunan Kendiri	72.60	Sederhana	73.80	Sederhana	72.19	Sederhana	73.39	Sederhana
2	Domain Hubungan Sosial	78.18	Memuaskan	78.06	Memuaskan	74.94	Sederhana	74.45	Sederhana
3	Domain Identiti	69.14	Sederhana	69.71	Sederhana	69.24	Sederhana	68.39	Sederhana
4	Domain Potensi Diri	68.13	Sederhana	68.37	Sederhana	69.39	Sederhana	66.38	Sederhana
5	Domain Kesihatan	68.42	Sederhana	76.59	Memuaskan	74.15	Sederhana	78.51	Memuaskan
6	Domain Pendidikan	71.22	Sederhana	73.86	Sederhana	74.65	Sederhana	77.08	Memuaskan
7	Domain Ekonomi	54.26	Kurang Memuaskan	58.05	Kurang Memuaskan	55.75	Kurang Memuaskan	61.71	Sederhana
8	Domain Keselamatan	70.82	Sederhana	71.13	Sederhana	68.27	Sederhana	72.20	Sederhana
9	Domain Ketembusan Media	73.59	Sederhana	68.12	Sederhana	63.31	Sederhana	60.36	Sederhana
10	Domain Sosialisasi Politik	45.82	Tidak Memuaskan	49.35	Tidak Memuaskan	50.07	Kurang Memuaskan	29.03	Sangat Tidak Memuaskan
11	Domain Waktu Senggang	81.02	Sangat Memuaskan	76.14	Memuaskan	78.86	Memuaskan	70.82	Sederhana
12	Domain Bebas Tingkahlaku Devian	89.45	Sangat Memuaskan	91.31	Sangat Memuaskan	93.22	Sangat Memuaskan	97.20	Sangat Memuaskan

PENCAPAIAN TAHAP KUALITI DAN KESEJAHTERAAN HIDUP BELIA MALAYSIA MENGIKUT NEGERI BAGI TAHUN 2015-2019


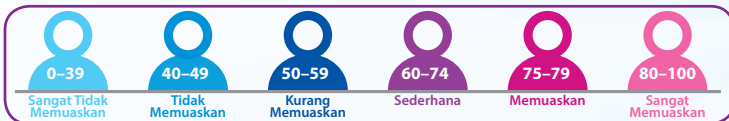
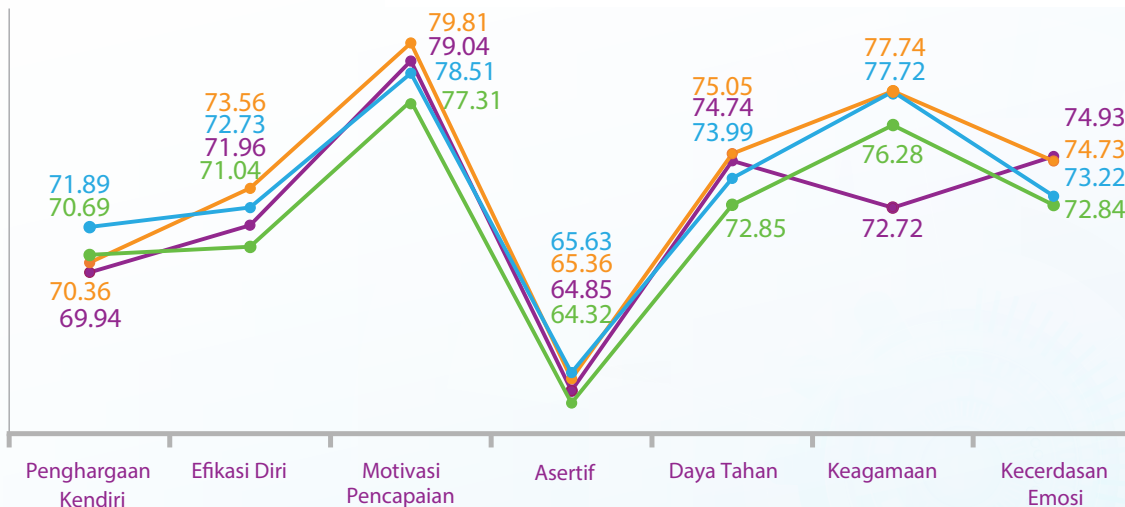
Negeri	2015		2016		2017		2019		Perubahan Skor			Perubahan Kedudukan		
	Skor	Kedudukan	Skor	Kedudukan	Skor	Kedudukan	Skor	Kedudukan	2015-2016	2016-2017	2017-2019	2015-2016	2016-2017	2017-2019
Johor	69.57	9	70.39	14	67.16	16	69.13	12	▲ 0.82	▼ -3.23	▲ 2.19	▼ -5	▼ -2	▲ 4
Kedah	70.61	6	70.91	9	71.93	1	69.73	3	▲ 0.30	▲ 1.02	▼ -1.85	▼ -3	▲ 8	▼ -2
Kelantan	71.01	4	73.06	1	69.35	10	69.49	8	▲ 2.05	▼ -3.70	▲ 0.14	▲ 3	▼ -9	▲ 2
Melaka	72.05	1	70.88	10	69.54	9	69.52	5	▼ -1.16	▼ -1.34	▲ 0.17	▼ -9	▲ 1	▲ 4
Negeri Sembilan	71.13	3	69.52	15	69.85	8	69.36	6	▼ -1.61	▲ 0.33	▼ -0.23	▼ -12	▲ 7	▲ 2
Pahang	69.31	12	72.11	4	70.93	3	68.44	13	▲ 2.80	▼ -1.18	▼ -2.16	▲ 8	▲ 1	▼ -10
Perak	70.05	8	72.44	2	69.09	12	69.16	7	▲ 2.39	▼ -3.35	▲ 0.39	▲ 6	▼ -10	▲ 5
Perlis	68.50	15	71.57	5	70.54	5	67.69	14	▲ 3.07	▼ -1.03	▼ -2.50	▲ 10	=Kekal	▼ -9
Pulau Pinang	68.21	16	71.44	6	69.22	11	66.55	16	▲ 3.23	▼ -2.22	▲ 2.70	▲ 10	▼ -5	▼ -5
Sabah	68.68	13	70.88	11	70.75	4	68.94	10	▲ 2.2	▼ -0.13	▼ -1.33	▲ 2	▲ 7	▼ -6
Sarawak	70.26	7	71.28	7	67.28	15	69.08	11	▲ 1.02	▼ -4	▲ 2.13	=Kekal	▼ -8	▲ 4
Selangor	69.55	10	70.45	13	68.63	13	67.40	15	▲ 0.90	▼ -1.82	▼ -1.10	▼ -3	=Kekal	▼ -2
Terengganu	70.95	5	71.13	8	71.93	2	69.65	4	▲ 0.18	▲ 0.80	▲ 2.28	▼ -3	▲ 6	▼ -2
W.P Kuala Lumpur	68.61	14	69.43	16	68.22	14	69.95	2	▲ 0.82	▼ -1.22	▲ 1.89	▼ -2	▲ 2	▲ 12
W.P Labuan	69.32	11	70.68	12	70.41	6	69.22	9	▲ 1.36	▼ -0.26	▼ -0.92	▼ -1	▲ 6	▼ -3
W.P Putrajaya	71.51	2	72.36	3	70.03	7	70.46	1	▲ 0.85	▼ -2.33	▲ 0.43	▼ -1	▼ -4	▲ 6

PENCAPAIAN DOMAIN DAN INDIKATOR BAGI TAHUN 2015, 2016, 2017 DAN 2019



DOMAIN PEMBANGUNAN KENDIRI

Sumber: Institut Penyelidikan Pembangunan Belia Malaysia (2019)
 Kajian Penilaian Outcome Indeks Belia Malaysia. Putrajaya: IYRES
 Institut Penyelidikan Pembangunan Belia Malaysia (2017)
 Kajian Penilaian Outcome Indeks Belia Malaysia. Putrajaya: IYRES
 Institut Penyelidikan Pembangunan Belia Malaysia (2016)
 Kajian Penilaian Outcome Indeks Belia Malaysia. Putrajaya: IYRES
 Institut Penyelidikan Pembangunan Belia Malaysia. (2015)
 Indeks Belia Malaysia. Putrajaya: IYRES


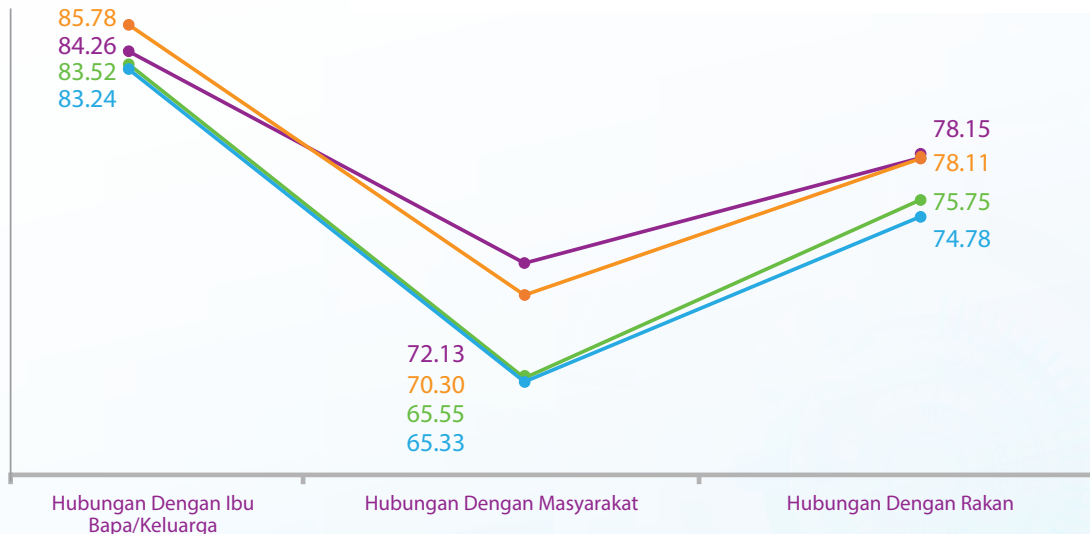


PENCAPAIAN DOMAIN DAN INDIKATOR BAGI TAHUN 2015, 2016, 2017 DAN 2019



DOMAIN HUBUNGAN SOSIAL

Sumber: Institut Penyelidikan Pembangunan Belia Malaysia (2019)
Kajian Penilaian Outcome Indeks Belia Malaysia. Putrajaya: IYRES
 Institut Penyelidikan Pembangunan Belia Malaysia (2017)
Kajian Penilaian Outcome Indeks Belia Malaysia. Putrajaya: IYRES
 Institut Penyelidikan Pembangunan Belia Malaysia (2016)
Kajian Penilaian Outcome Indeks Belia Malaysia. Putrajaya: IYRES
 Institut Penyelidikan Pembangunan Belia Malaysia. (2015)
Indeks Belia Malaysia. Putrajaya: IYRES


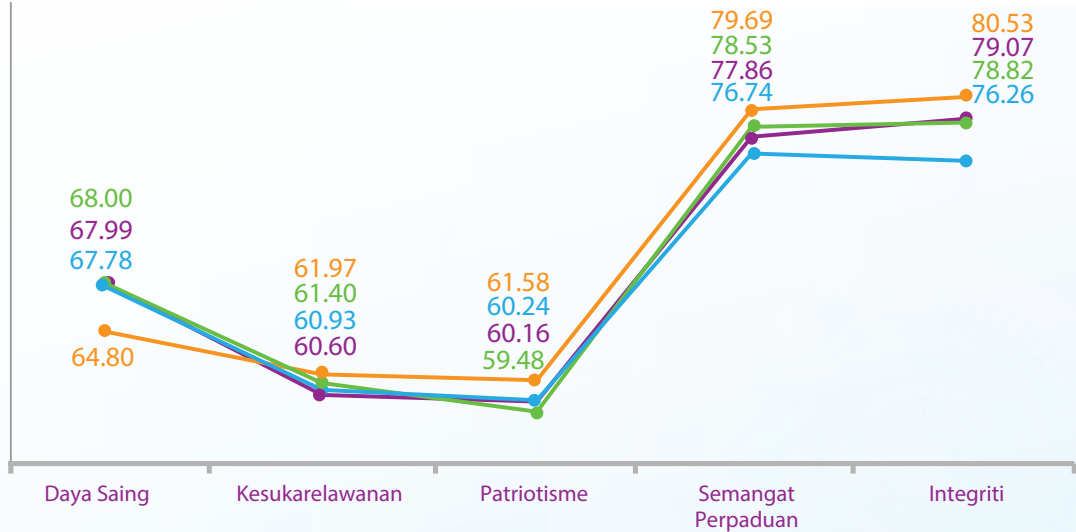


PENCAPAIAN DOMAIN DAN INDIKATOR BAGI TAHUN 2015, 2016, 2017 DAN 2019



DOMAIN IDENTITI

Sumber: Institut Penyelidikan Pembangunan Belia Malaysia (2019)
 Kajian Penilaian Outcome Indeks Belia Malaysia. Putrajaya: IYRES
 Institut Penyelidikan Pembangunan Belia Malaysia (2017)
 Kajian Penilaian Outcome Indeks Belia Malaysia. Putrajaya: IYRES
 Institut Penyelidikan Pembangunan Belia Malaysia (2016)
 Kajian Penilaian Outcome Indeks Belia Malaysia. Putrajaya: IYRES
 Institut Penyelidikan Pembangunan Belia Malaysia. (2015)
 Indeks Belia Malaysia. Putrajaya: IYRES

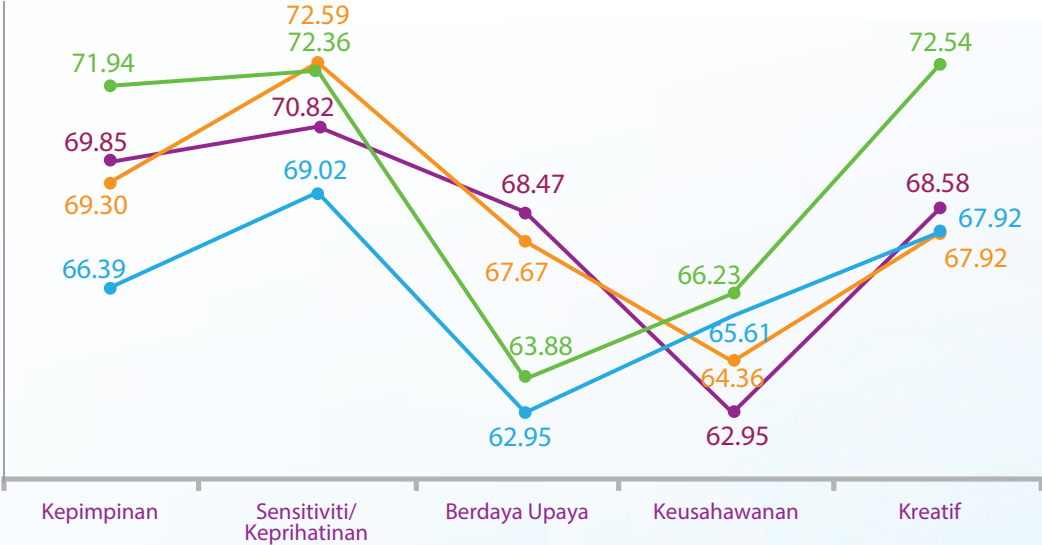


PENCAPAIAN DOMAIN DAN INDIKATOR BAGI TAHUN 2015, 2016, 2017 DAN 2019



DOMAIN POTENSI DIRI

Sumber: Institut Penyelidikan Pembangunan Belia Malaysia (2019)
Kajian Penilaian Outcome Indeks Belia Malaysia. Putrajaya: IYRES
 Institut Penyelidikan Pembangunan Belia Malaysia (2017)
Kajian Penilaian Outcome Indeks Belia Malaysia. Putrajaya: IYRES
 Institut Penyelidikan Pembangunan Belia Malaysia (2016)
Kajian Penilaian Outcome Indeks Belia Malaysia. Putrajaya: IYRES
 Institut Penyelidikan Pembangunan Belia Malaysia. (2015)
Indeks Belia Malaysia. Putrajaya: IYRES


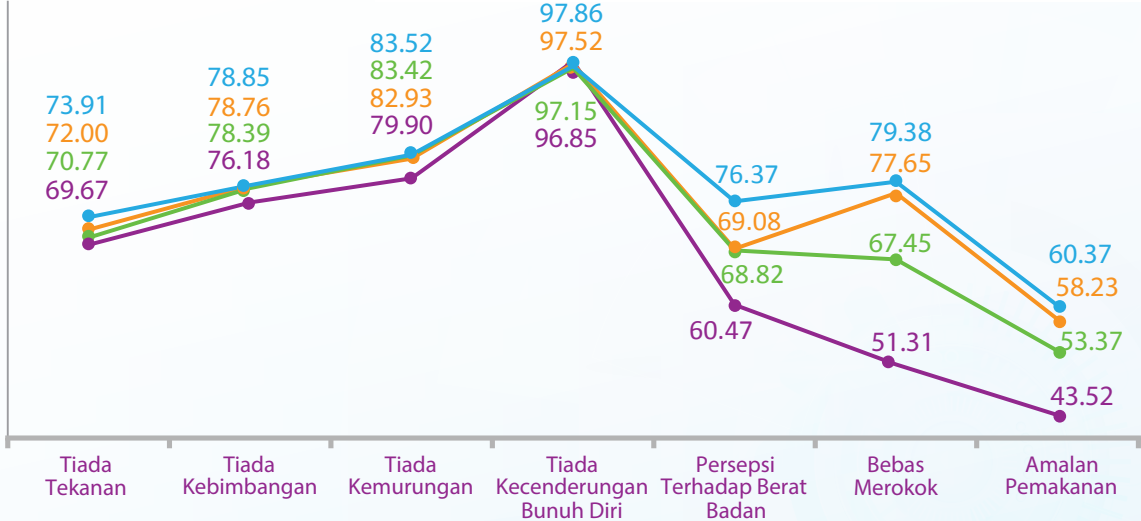


PENCAPAIAN DOMAIN DAN INDIKATOR BAGI TAHUN 2015, 2016, 2017 DAN 2019



DOMAIN KESIHATAN

Sumber: Institut Penyelidikan Pembangunan Belia Malaysia (2019)
 Kajian Penilaian Outcome Indeks Belia Malaysia. Putrajaya: IYRES
 Institut Penyelidikan Pembangunan Belia Malaysia (2017)
 Kajian Penilaian Outcome Indeks Belia Malaysia. Putrajaya: IYRES
 Institut Penyelidikan Pembangunan Belia Malaysia (2016)
 Kajian Penilaian Outcome Indeks Belia Malaysia. Putrajaya: IYRES
 Institut Penyelidikan Pembangunan Belia Malaysia. (2015)
 Indeks Belia Malaysia. Putrajaya: IYRES



DOMAIN KESIHATAN

Kesihatan Mental

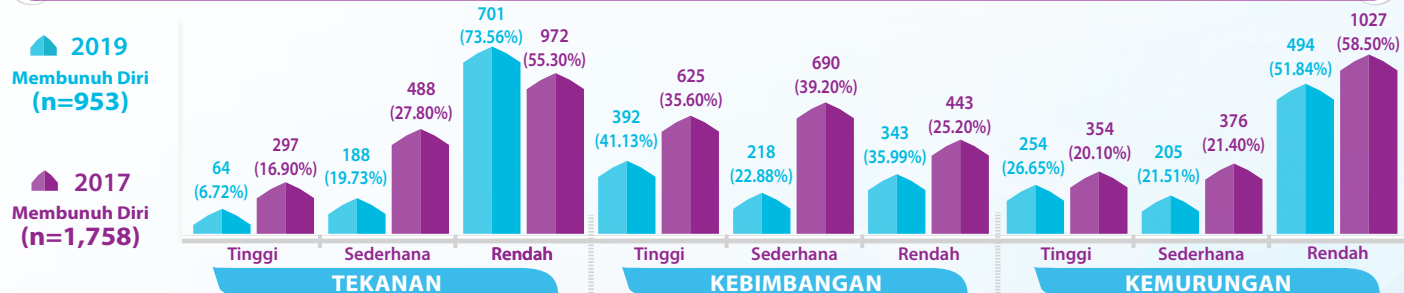
TAHAP KESIHATAN MENTAL BELIA MALAYSIA

KESIHATAN MENTAL	2019			2017		
	RENDAH	SEDERHANA	TINGGI	RENDAH	SEDERHANA	TINGGI
TEKANAN	7658 (91.9%)	557 (6.7%)	117 (1.4%)	4898 (78.1%)	928 (14.8%)	444 (7.1%)
KEBIMBANGAN	5976 (71.7%)	1242 (14.9%)	1114 (13.4%)	4189 (66.8%)	1155 (18.4%)	929 (14.8%)
KEMURUNGAN	6803 (81.6%)	934 (11.2%)	595 (7.1%)	5538 (88.4%)	376 (6.0%)	354 (5.6%)

PERATUSAN BELIA INGIN MEMBUNUH DIRI



PERATUSAN BELIA INGIN MEMBUNUH DIRI MENGIKUT TAHAP TEKANAN, KEBIMBANGAN & KEMURUNGAN

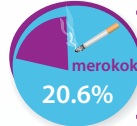


Sumber: Institut Penyelidikan Pembangunan Belia Malaysia (2019)
Kajian Penilaian Outcome Indeks Belia Malaysia. Putrajaya: IYRES
Institut Penyelidikan Pembangunan Belia Malaysia (2017)
Kajian Penilaian Outcome Indeks Belia Malaysia. Putrajaya: IYRES

DOMAIN KESIHATAN

Merokok

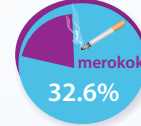
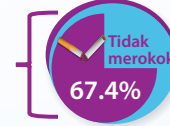
2019 = 8,332 responden



PERATUSAN BELIA MEROKOK

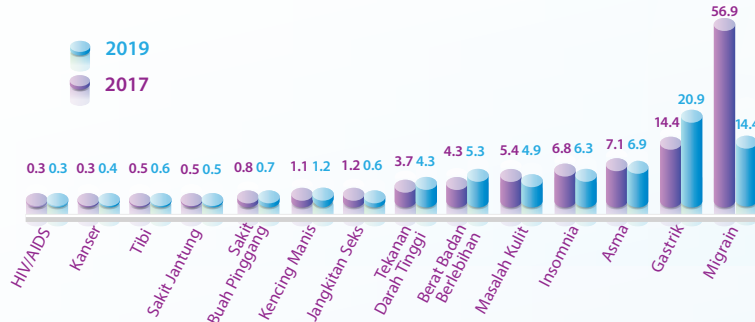


2017 = 6,227 responden



JENIS PENYAKIT

PERATUSAN PENYAKIT YANG DIHADAPI OLEH GOLONGAN BELIA



TEMPAT RAWATAN

PERATUSAN TEMPAT RAWATAN YANG DIRUJUK OLEH RESPONDEN








Sumber: Institut Penyelidikan Pembangunan Belia Malaysia (2019)
Kajian Penilaian Outcome Indeks Belia Malaysia. Putrajaya: IYRES
Institut Penyelidikan Pembangunan Belia Malaysia (2017)
Kajian Penilaian Outcome Indeks Belia Malaysia. Putrajaya: IYRES

DOMAIN KESIHATAN






Amalan Pemakanan

PERATUSAN AMALAN PEMAKANAN BELIA MALAYSIA

2019 = 8,332 responden

Penyataan	Setiap Hari	Sekali Seminggu	Sekali Sebulan	Sekali Sekala	Tidak Pernah
 Mengamalkan Makanan Ringan (Keropok, Jeruk, Gula-Gula Getah).	11.9%	34.1%	12.5%	39.5%	2.0%
 Mengamalkan Makanan Segera (<i>Instant Food/ Fast Food</i>).	8.1%	35.9%	20.1%	34.6%	1.3%
 Mengamalkan Minuman Berkarbonat.	7.2%	28.4%	16.8%	43.0%	4.5%
 Mengambil Pil/Minuman Pelangsing Untuk Menguruskan Badan.	1.9%	4.3%	3.4%	12.1%	78.2%
 Mengamalkan Pemakanan Yang Seimbang Dan Berkhasiat.	38.6%	23.0%	10.3%	23.3%	5.0%

2017 = 6,227 responden

Penyataan	Setiap Hari	Sekali Seminggu	Sekali Sebulan	Sekali Sekala	Tidak Pernah
 Mengamalkan Makanan Ringan (Keropok, Jeruk, Gula-Gula Getah).	8.3%	55.2%	7.6%	27.6%	1.2%
 Mengamalkan Makanan Segera (<i>Instant Food/ Fast Food</i>).	5.7%	55.2%	13.0%	24.8%	1.2%
 Mengamalkan Minuman Berkarbonat.	5.5%	51.2%	11.7%	28.9%	2.7%
 Mengambil Pil/Minuman Pelangsing Untuk Menguruskan Badan.	4.3%	11.3%	2.9%	18.7%	62.7%
 Mengamalkan Pemakanan Yang Seimbang Dan Berkhasiat.	35.1%	20.9%	8.8%	31.8%	3.5%

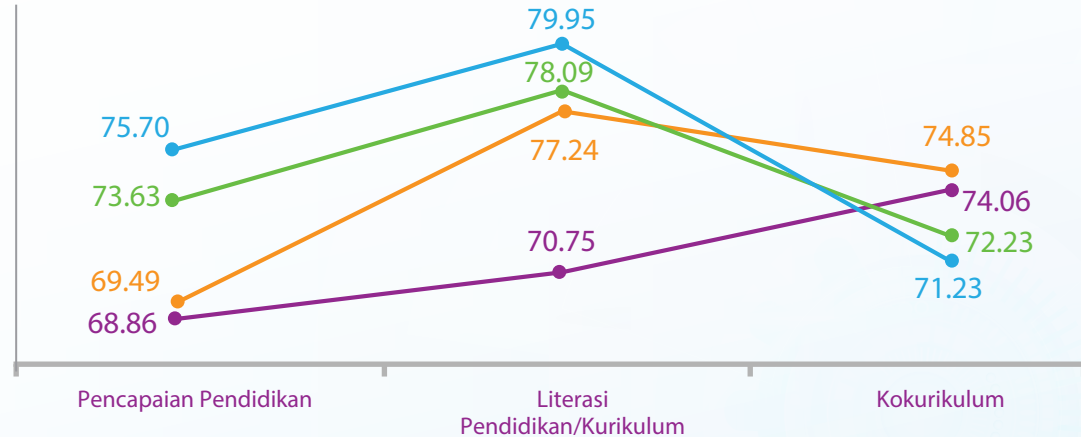
Sumber: Institut Penyelidikan Pembangunan Belia Malaysia (2019)
Kajian Penilaian Outcome Indeks Belia Malaysia. Putrajaya: IYRES
 Institut Penyelidikan Pembangunan Belia Malaysia (2017)
Kajian Penilaian Outcome Indeks Belia Malaysia. Putrajaya: IYRES

PENCAPAIAN DOMAIN DAN INDIKATOR BAGI TAHUN 2015, 2016, 2017 DAN 2019



DOMAIN PENDIDIKAN


Sumber: Institut Penyelidikan Pembangunan
Bela Malaysia (2019)
*Kajian Penilaian Outcome Indeks Bela
Malaysia*. Putrajaya: IYRES
Institut Penyelidikan Pembangunan
Bela Malaysia (2017)
*Kajian Penilaian Outcome Indeks Bela
Malaysia*. Putrajaya: IYRES
Institut Penyelidikan Pembangunan
Bela Malaysia (2016)
*Kajian Penilaian Outcome Indeks Bela
Malaysia*. Putrajaya: IYRES
Institut Penyelidikan Pembangunan
Bela Malaysia. (2015)
Indeks Bela Malaysia. Putrajaya: IYRES



DOMAIN PENDIDIKAN

Literasi Pendidikan

NILAI PURATA LITERASI PENDIDIKAN DALAM KALANGAN BELIA MALAYSIA




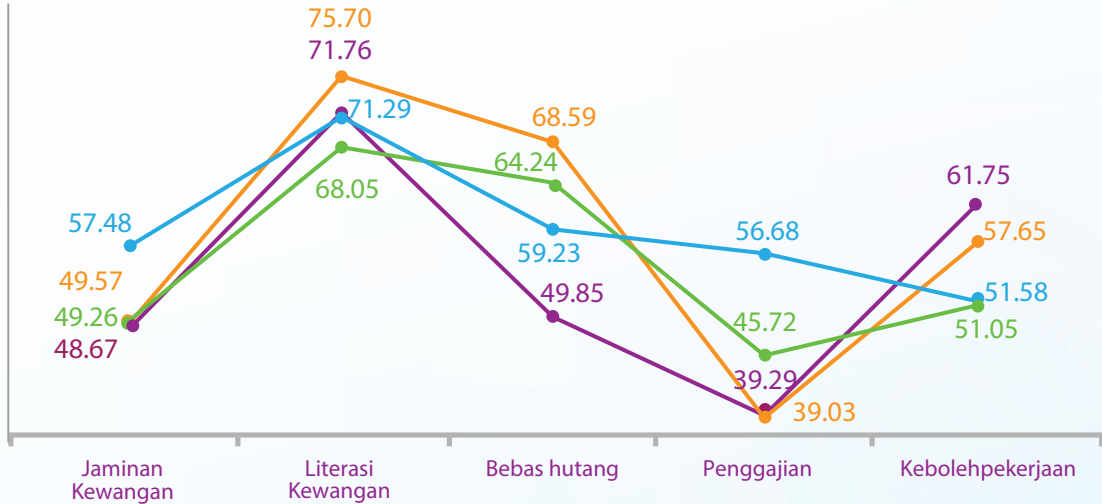
Sumber: Institut Penyelidikan Pembangunan Belia Malaysia (2019)
 Kajian Penilaian Outcome Indeks Belia Malaysia. Putrajaya: IYRES
 Institut Penyelidikan Pembangunan Belia Malaysia (2017)
 Kajian Penilaian Outcome Indeks Belia Malaysia. Putrajaya: IYRES

PENCAPAIAN DOMAIN DAN INDIKATOR BAGI TAHUN 2015, 2016, 2017 DAN 2019

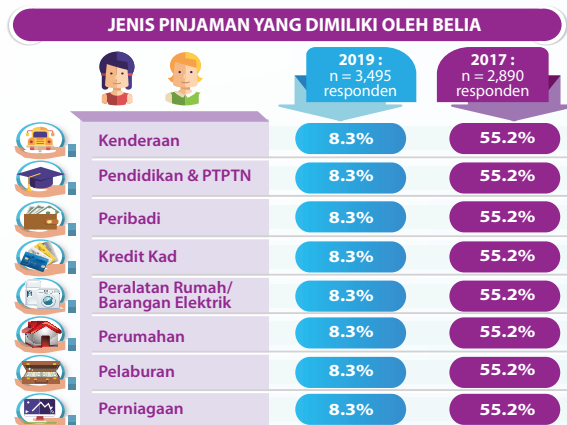


DOMAIN EKONOMI

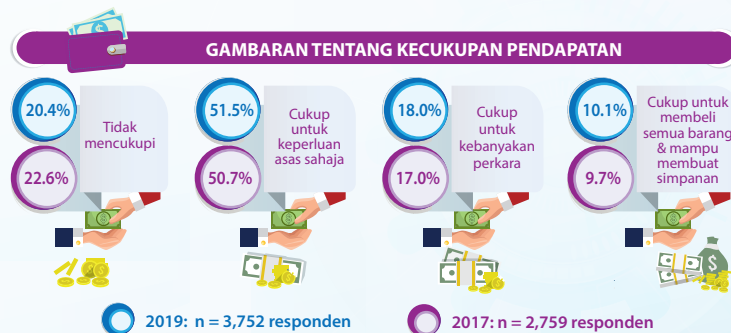
Sumber: Institut Penyelidikan Pembangunan Belia Malaysia (2019)
 Kajian Penilaian Outcome Indeks Belia Malaysia. Putrajaya: IYRES
 Institut Penyelidikan Pembangunan Belia Malaysia (2017)
 Kajian Penilaian Outcome Indeks Belia Malaysia. Putrajaya: IYRES
 Institut Penyelidikan Pembangunan Belia Malaysia (2016)
 Kajian Penilaian Outcome Indeks Belia Malaysia. Putrajaya: IYRES
 Institut Penyelidikan Pembangunan Belia Malaysia. (2015)
 Indeks Belia Malaysia. Putrajaya: IYRES



DOMAIN EKONOMI



Sumber: Institut Penyelidikan Pembangunan Belia Malaysia (2019)
Kajian Penilaian Outcome Indeks Belia Malaysia. Putrajaya: IYRES
Institut Penyelidikan Pembangunan Belia Malaysia (2017)
Kajian Penilaian Outcome Indeks Belia Malaysia. Putrajaya: IYRES


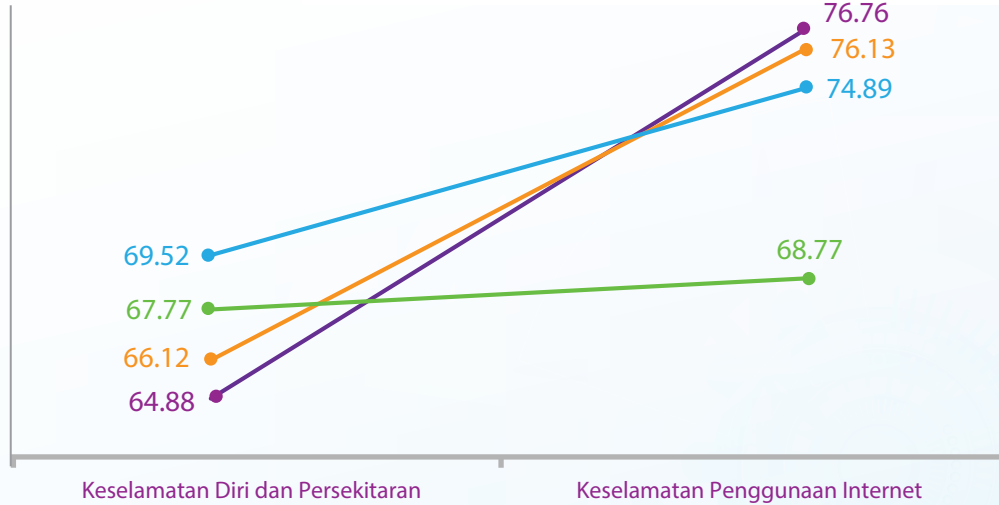


PENCAPAIAN DOMAIN DAN INDIKATOR BAGI TAHUN 2015, 2016, 2017 DAN 2019



DOMAIN KESELAMATAN

Sumber: Institut Penyelidikan Pembangunan Belia Malaysia (2019)
Kajian Penilaian Outcome Indeks Belia Malaysia. Putrajaya: IYRES
 Institut Penyelidikan Pembangunan Belia Malaysia (2017)
Kajian Penilaian Outcome Indeks Belia Malaysia. Putrajaya: IYRES
 Institut Penyelidikan Pembangunan Belia Malaysia (2016)
Kajian Penilaian Outcome Indeks Belia Malaysia. Putrajaya: IYRES
 Institut Penyelidikan Pembangunan Belia Malaysia. (2015)
Indeks Belia Malaysia. Putrajaya: IYRES


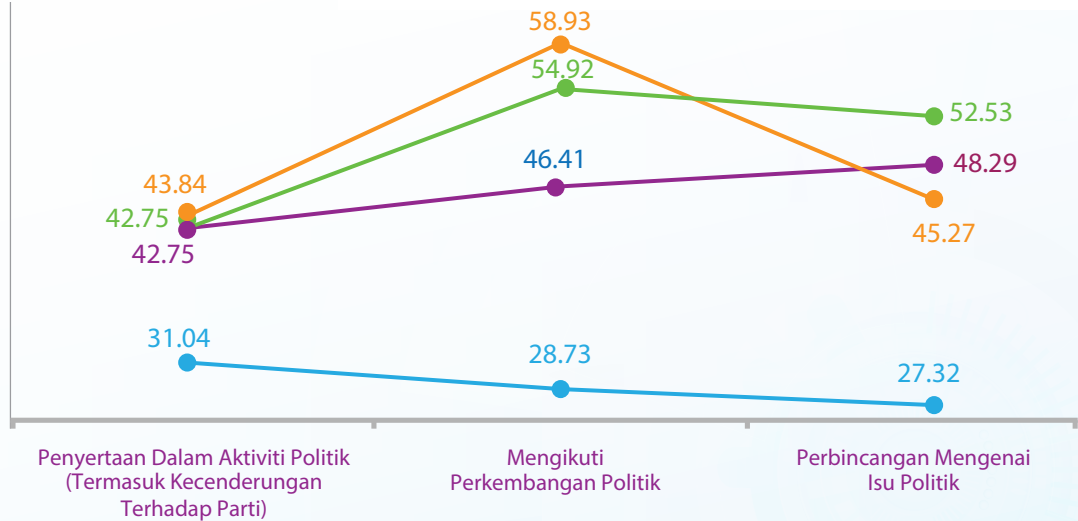


PENCAPAIAN DOMAIN DAN INDIKATOR BAGI TAHUN 2015, 2016, 2017 DAN 2019



DOMAIN SOSIALISASI POLITIK

Sumber: Institut Penyelidikan Pembangunan Belia Malaysia (2019)
Kajian Penilaian Outcome Indeks Belia Malaysia. Putrajaya: IYRES
 Institut Penyelidikan Pembangunan Belia Malaysia (2017)
Kajian Penilaian Outcome Indeks Belia Malaysia. Putrajaya: IYRES
 Institut Penyelidikan Pembangunan Belia Malaysia (2016)
Kajian Penilaian Outcome Indeks Belia Malaysia. Putrajaya: IYRES
 Institut Penyelidikan Pembangunan Belia Malaysia. (2015)
Indeks Belia Malaysia. Putrajaya: IYRES



PENCAPAIAN DOMAIN DAN INDIKATOR BAGI TAHUN 2015, 2016, 2017 DAN 2019



DOMAIN KETEMBUSAN MEDIA

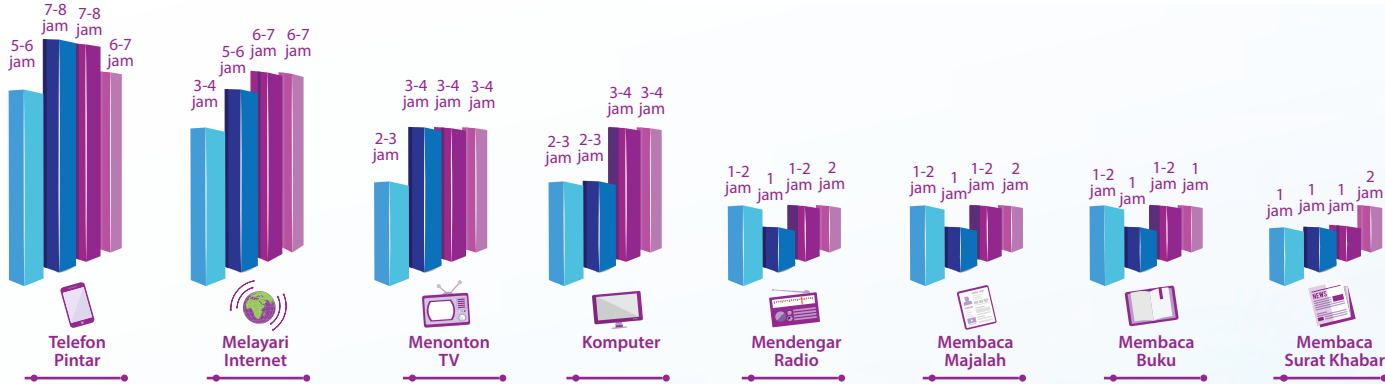
Penurunan skor pada tahun 2019 bagi domain ini adalah disebabkan oleh penggunaan media yang tinggi iaitu melebihi 7 jam/sehari khususnya bagi penggunaan internet dan telefon



Sumber: Institut Penyelidikan Pembangunan Belia Malaysia (2019) *Kajian Penilaian Outcome Indeks Belia Malaysia*. Putrajaya: IYRES
 Institut Penyelidikan Pembangunan Belia Malaysia (2017) *Kajian Penilaian Outcome Indeks Belia Malaysia*. Putrajaya: IYRES
 Institut Penyelidikan Pembangunan Belia Malaysia (2016) *Kajian Penilaian Outcome Indeks Belia Malaysia*. Putrajaya: IYRES
 Institut Penyelidikan Pembangunan Belia Malaysia. (2015) *Indeks Belia Malaysia*. Putrajaya: IYRES

DOMAIN KETEMBUSAN MEDIA

JUMLAH JAM YANG DIPERUNTUKAN OLEH BELIA MALAYSIA DALAM MASA SEHARI BAGI TAHUN 2015, 2016, & 2019



KETAGIHAN SKRIN

Lensa psikologi menggambarkan ketidakupayaan individu dalam mengawal kebergantungan mereka terhadap gajet, aplikasi atau media sosial (Noof Fazilah & Hishamudin, 2019). Perkembangan fizikal dan otot, kemahiran interpersonal serta kemerosotan prestasi akademik juga merupakan impak negatif daripada penggunaan teknologi yang tidak terkawal (Naquiah, Sahrnizam, Dharsigah, Nurhidayu & Abdul Hafiz, 2018)



PETUNJUK: ■ Tahun 2015 ■ Tahun 2019
■ Tahun 2016 ■ Tahun 2019

Sumber: Kajian Penilaian Outcome Indeks Belia Malaysia 2019 IYRES
 Kajian Penilaian Outcome Indeks Belia Malaysia 2017 IYRES
 Kajian Penilaian Outcome Indeks Belia Malaysia 2016 IYRES
 Institut Penyelidikan Pembangunan Belia Malaysia. (2015)
 Indeks Belia Malaysia. Putrajaya: IYRES

DOMAIN KETEMBUSAN MEDIA

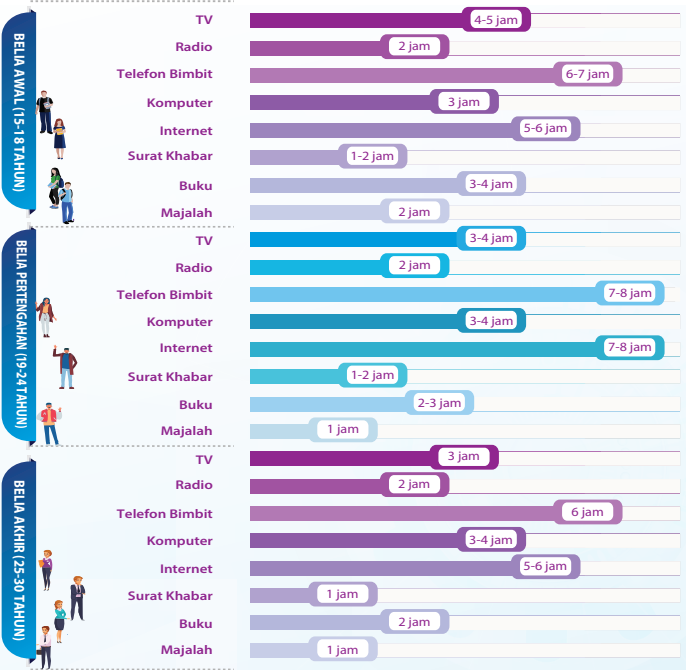
JUMLAH JAM PENGGUNAAN MEDIA MENGIKUT KATEGORI UMUR BELIA BAGI TAHUN 2019 (n=8,332 RESPONDEN)

KETAGIHAN SKRIN

Ketagihan internet - rasa keinginan dan keperluan untuk berada dalam talian yang akan menyebabkan hormon endorfin dirembeskan, hormon yang menyebabkan seseorang individu tersebut merasa kepuasan dan keseronokan, sepertimana berlaku kepada individu yang ketagihan alkohol, dadah ataupun judi.
(Nur Arifah, 2017)



Penggunaan telefon bimbit dan internet yang tinggi bagi ketiga-tiga kumpulan umur belia dengan purata penggunaan 6-7 jam sehari.


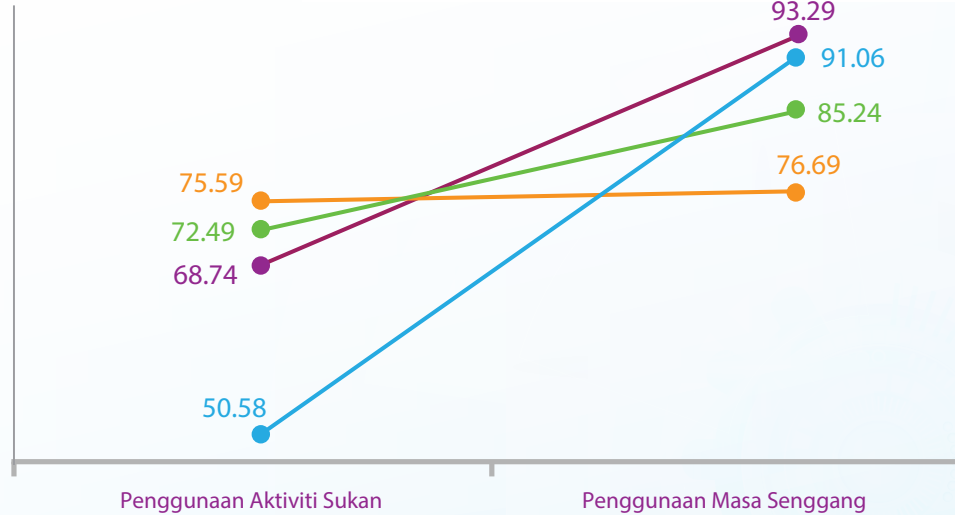


PENCAPAIAN DOMAIN DAN INDIKATOR BAGI TAHUN 2015, 2016, 2017 DAN 2019



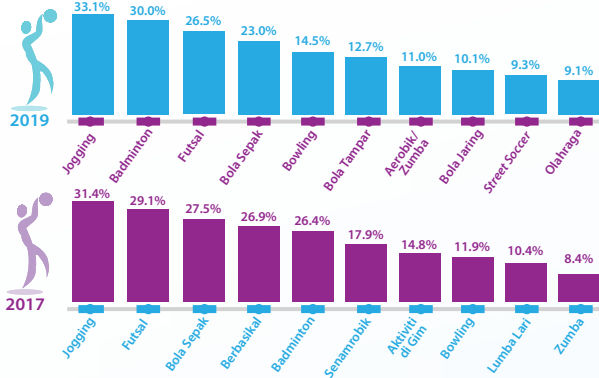
DOMAIN WAKTU SENGANG

Sumber: Institut Penyelidikan Pembangunan Belia Malaysia (2019) *Kajian Penilaian Outcome Indeks Belia Malaysia*. Putrajaya: IYRES
 Institut Penyelidikan Pembangunan Belia Malaysia (2017) *Kajian Penilaian Outcome Indeks Belia Malaysia*. Putrajaya: IYRES
 Institut Penyelidikan Pembangunan Belia Malaysia (2016) *Kajian Penilaian Outcome Indeks Belia Malaysia*. Putrajaya: IYRES
 Institut Penyelidikan Pembangunan Belia Malaysia. (2015) *Indeks Belia Malaysia*. Putrajaya: IYRES

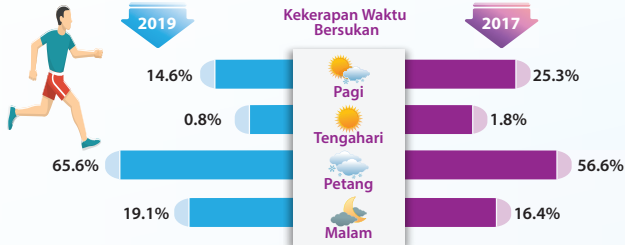


DOMAIN WAKTU SENGANG

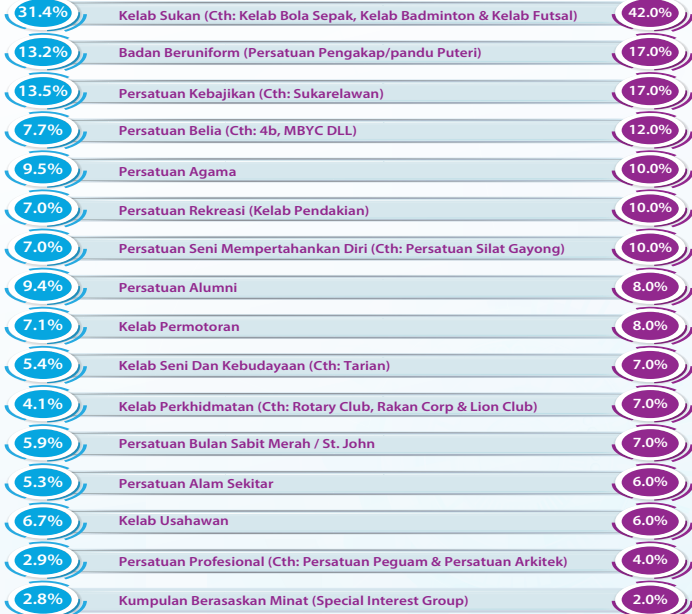
10 JENIS SUKAN YANG MENJADI PILIHAN BELIA MASA KINI



WAKTU BERSUKAN YANG MENJADI PILIHAN BELIA



2019 PERATUSAN BELIA YANG TERLIBAT DALAM PERSATUAN/ KELAB 2017



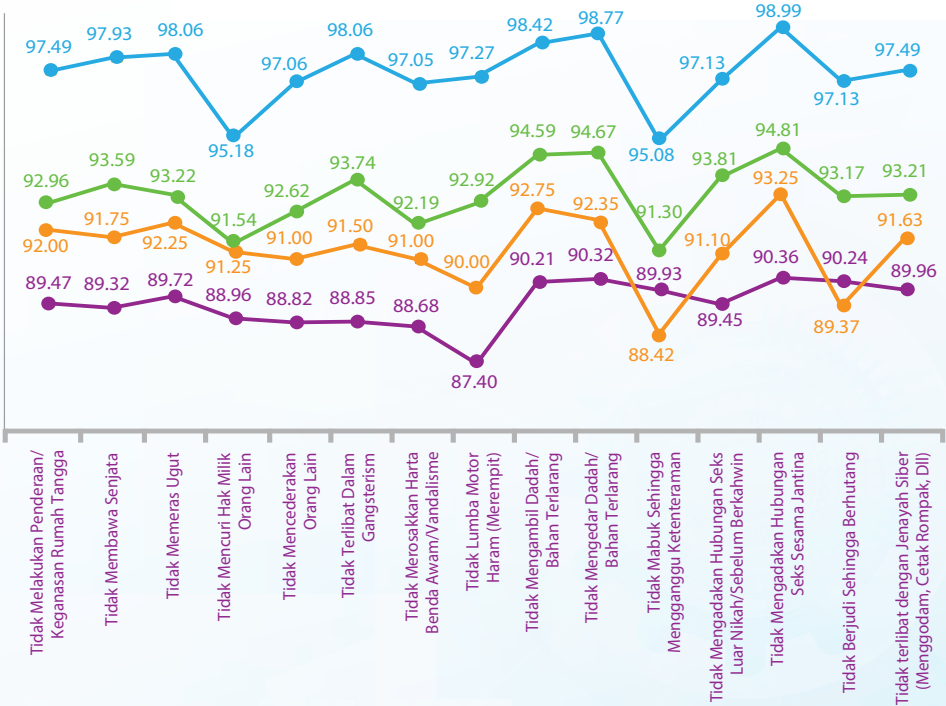
Sumber: Institut Penyelidikan Pembangunan Belia Malaysia (2019)
 Kajian Penilaian Outcome Indeks Belia Malaysia. Putrajaya: IYRES
 Institut Penyelidikan Pembangunan Belia Malaysia (2017)
 Kajian Penilaian Outcome Indeks Belia Malaysia. Putrajaya: IYRES



**DOMAIN BEBAS
TINGKAH LAKU
DEVIAN**



**PENCAPAIAN DOMAIN DAN INDIKATOR
BAGI TAHUN 2015, 2016, 2017 DAN 2019**



Sumber: Institut Penyelidikan Pembangunan Belia Malaysia (2019)
Kajian Penilaian Outcome Indeks Belia Malaysia. Putrajaya: IYRES
Institut Penyelidikan Pembangunan Belia Malaysia (2017)
Kajian Penilaian Outcome Indeks Belia Malaysia. Putrajaya: IYRES
Institut Penyelidikan Pembangunan Belia Malaysia (2016)
Kajian Penilaian Outcome Indeks Belia Malaysia. Putrajaya: IYRES
Institut Penyelidikan Pembangunan Belia Malaysia. (2015)
Indeks Belia Malaysia. Putrajaya: IYRES



DOMAIN BEBAS TINGKAH LAKU DEVIAN

TINGKAH LAKU DEVIAN

PERATUSAN RESPONDEN TERLIBAT DALAM AKTIVITI TINGKAH LAKU DEVIAN TAHUN 2019

Penyataan	Tidak Pernah	Sangat Tidak Kerap (Pernah lakukan sekurangnya sekali)	Tidak Kerap (beberapa kali setahun)	Kerap (Beberapa kali sebulan)	Sangat Kerap (beberapa kali seminggu)
Saya mengambil minuman alkohol	89.5%	4.6	3.3%	1.8%	0.7%
Saya mengambil barang yang bukan kepunyaan saya	86.4%	9.5	2.9%	0.8%	0.4%
Saya menconteng, atau merosakan harta benda awam	91.7%	6.0	1.3%	0.7%	0.3%
Saya mencederakan orang lain	91.8%	6.0	1.2%	0.7%	0.3%
Saya berlumba secara haram (Merempit)	93.7%	3.7	1.2%	0.9%	0.6%
Saya melakukan penderaan/ keganasan ke atas keluarga saya	93.4%	4.2	1.4%	50.7%	0.2%
Saya bertaruh sesuatu untuk kepentingan diri (berjudi dan lain-lain)	93.3%	3.6	1.9%	0.8%	0.5%
Saya menggodam /mengubahsuai /mencuri maklumat tanpa kebenaran di internet.	94.0%	3.5	1.3%	0.8%	0.3%
Saya memeras ugut untuk kepentingan peribadi saya	95.2%	3.0	0.8%	0.7%	0.3%
Saya membawa senjata yang berbahaya	94.9%	3.1	1.0%	0.6%	0.3%
Saya terlibat dalam gangsterisme	95.2%	3.0	0.9%	0.6%	0.3%
Saya mengadakan hubungan seks luar nikah/ sebelum berkahwin	93.3%	3.8	1.5%	1.0%	0.5%
Saya mengambil dadah / bahan terlarang	96.5%	1.9	0.6%	0.6%	0.4%
Saya mengedar dadah / bahan terlarang	97.4%	1.4	0.4%	0.6%	0.3%
Saya mengadakan hubungan seks sesama jantina	98.0%	0.9	0.4%	0.4%	0.3%
Saya melayari/menonton video dan gambar lucah	85.8%	83	3.3%	1.5%	1.1%

Tahun 2019

32.7%

Terlibat Dalam Tingkah Laku Berisiko (Walaupun sekali)



38.8%

Tahun 2017



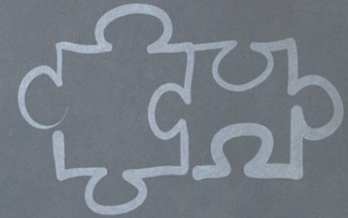
Sumber: Institut Penyelidikan Pembangunan Belia Malaysia (2019)
Kajian Penilaian Outcome Indeks Belia Malaysia. Putrajaya: IYRES
Institut Penyelidikan Pembangunan Belia Malaysia (2017)
Kajian Penilaian Outcome Indeks Belia Malaysia. Putrajaya: IYRES

Strategy Innovation



Vision
Creativity

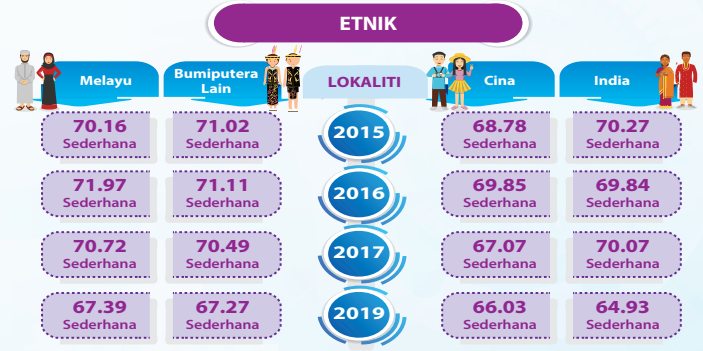
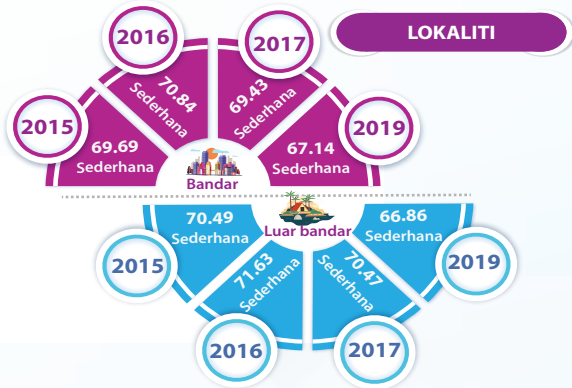
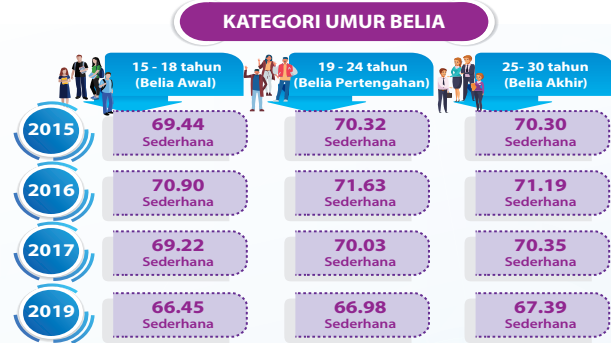
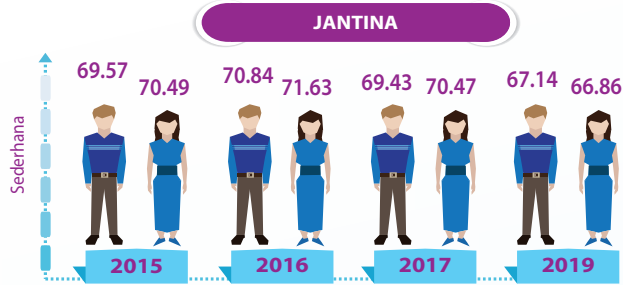
Support



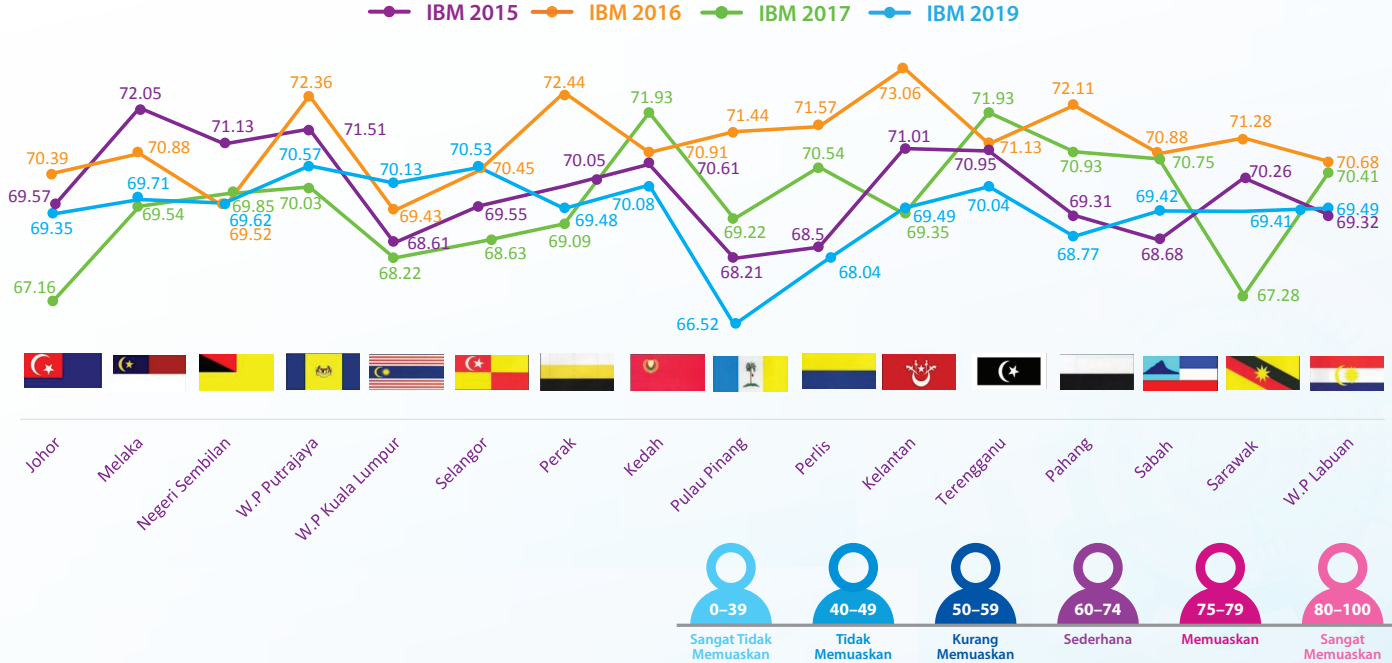
Solution



TAHAP KUALITI DAN KESEJAHTERAAN HIDUP BELIA MENGIKUT JANTINA, KATEGORI UMUR, LOKALITI & ETNIK 2019



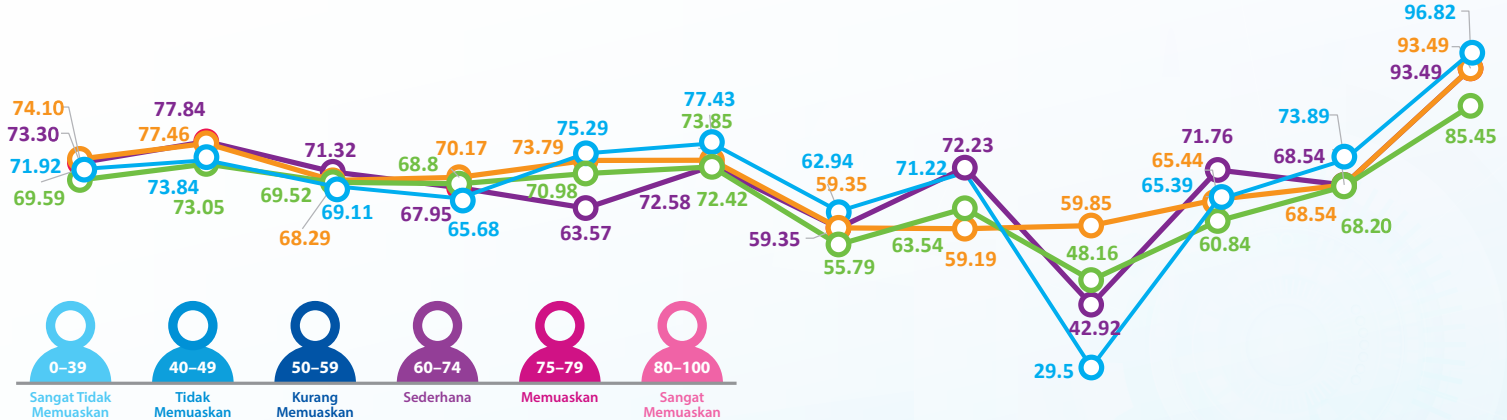
PERBANDINGAN TAHAP KUALITI DAN KESEJAHTERAAN HIDUP BELIA MENGIKUT NEGERI DI MALAYSIA BAGI TAHUN 2015, 2016, 2017 & 2019



PERBANDINGAN TAHAP KUALITI DAN KESEJAHTERAAN HIDUP BELIA NEGERI JOHOR BAGI TAHUN 2015, 2016, 2017 & 2019



— IBM 2015 — IBM 2016 — IBM 2017 — IBM 2019



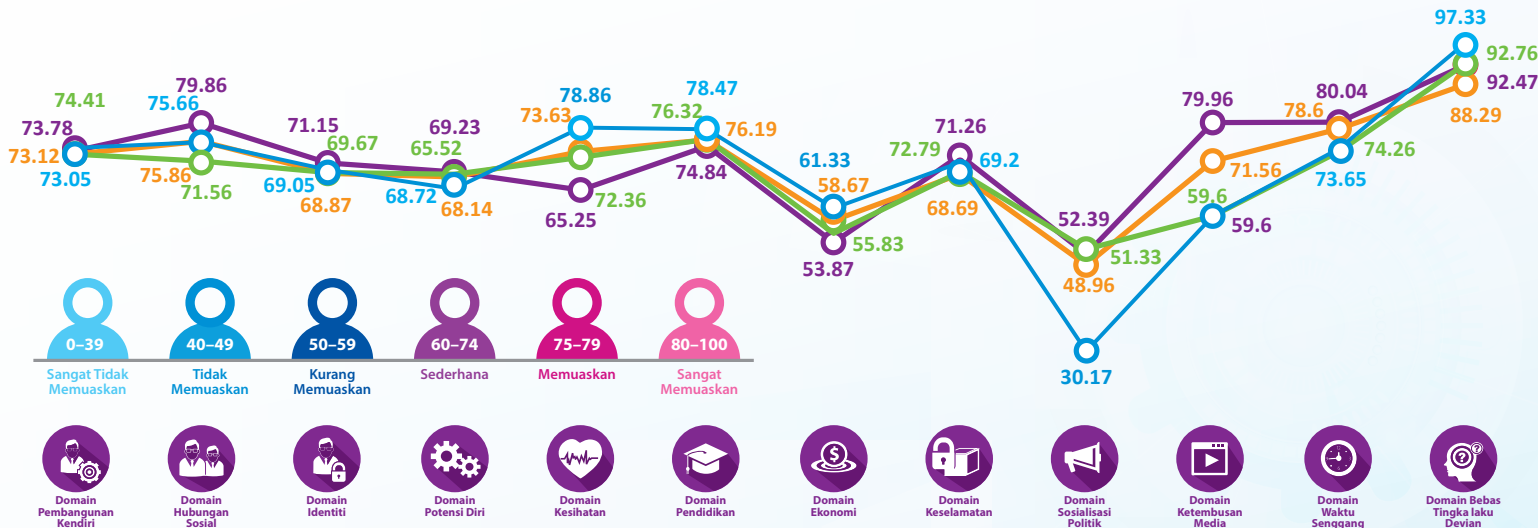
- 0-39
- 40-49
- 50-59
- 60-74
- 75-79
- 80-100

- Domain Pembangunan Kendiri
- Domain Hubungan Sosial
- Domain Identiti
- Domain Potensi Diri
- Domain Kesihatan
- Domain Pendidikan
- Domain Ekonomi
- Domain Keselamatan
- Domain Sosialisasi Politik
- Domain Ketembusan Media
- Domain Waktu Senggang
- Domain Bebas Tingka laku Devian

PERBANDINGAN TAHAP KUALITI DAN KESEJAHTERAAN HIDUP BELIA NEGERI MELAKA BAGI TAHUN 2015, 2016, 2017 & 2019



— IBM 2015 — IBM 2016 — IBM 2017 — IBM 2019



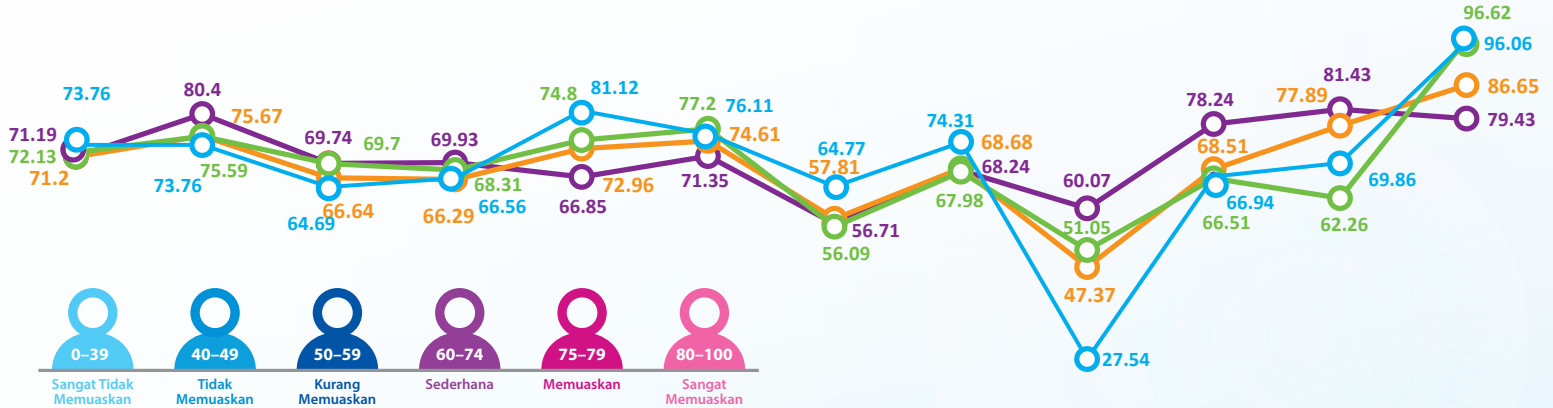
- 0-39: Sangat Tidak Memuaskan
- 40-49: Tidak Memuaskan
- 50-59: Kurang Memuaskan
- 60-74: Sederhana
- 75-79: Memuaskan
- 80-100: Sangat Memuaskan

- Domain Pembangunan Kendiri
- Domain Hubungan Sosial
- Domain Identiti
- Domain Potensi Diri
- Domain Kesihatan
- Domain Pendidikan
- Domain Ekonomi
- Domain Keselamatan
- Domain Sosialisasi Politik
- Domain Ketembusan Media
- Domain Waktu Senggang
- Domain Bebas Tingka laku Devian

PERBANDINGAN TAHAP KUALITI DAN KESEJAHTERAAN HIDUP BELIA NEGERI SEMBILAN BAGI TAHUN 2015, 2016, 2017 & 2019



— IBM 2015 — IBM 2016 — IBM 2017 — IBM 2019



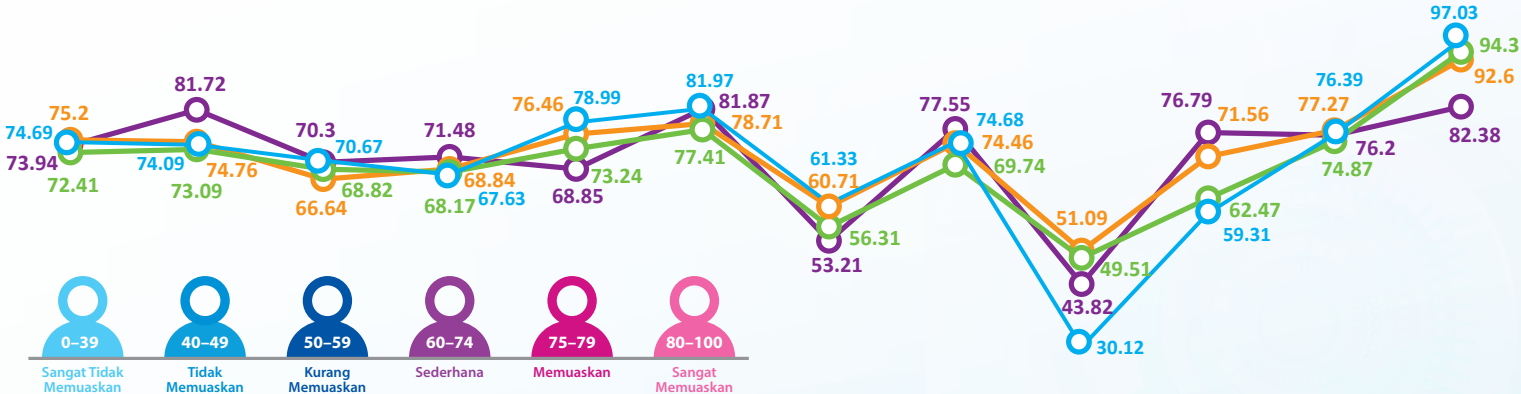
- 0-39: Sangat Tidak Memuaskan
- 40-49: Tidak Memuaskan
- 50-59: Kurang Memuaskan
- 60-74: Sederhana
- 75-79: Memuaskan
- 80-100: Sangat Memuaskan

- Domain Pembangunan Kendiri
- Domain Hubungan Sosial
- Domain Identiti
- Domain Potensi Diri
- Domain Kesihatan
- Domain Pendidikan
- Domain Ekonomi
- Domain Keselamatan
- Domain Sosialisasi Politik
- Domain Ketembusan Media
- Domain Waktu Senggang
- Domain Bebas Tingka laku Devian

PERBANDINGAN TAHAP KUALITI DAN KESEJAHTERAAN HIDUP BELIA WILAYAH PERSEKUTUAN PUTRAJAYA BAGI TAHUN 2015, 2016, 2017 & 2019



— IBM 2015 — IBM 2016 — IBM 2017 — IBM 2019



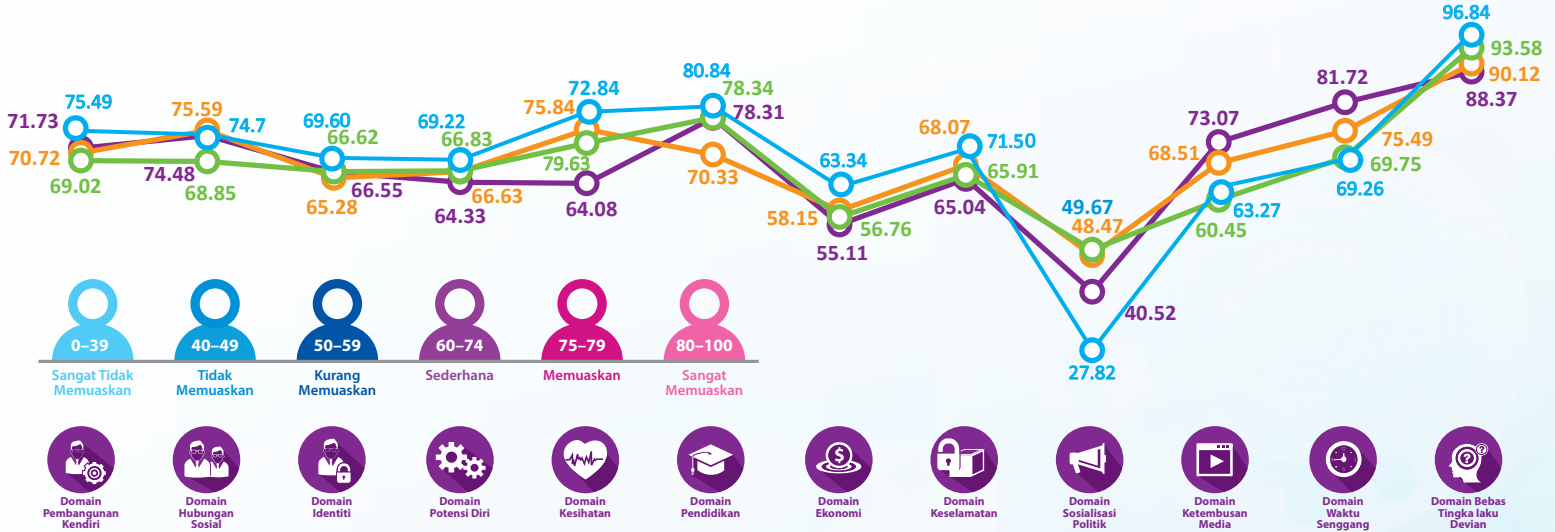
- 0-39: Sangat Tidak Memuaskan
- 40-49: Tidak Memuaskan
- 50-59: Kurang Memuaskan
- 60-74: Sederhana
- 75-79: Memuaskan
- 80-100: Sangat Memuaskan

- Domain Pembangunan Kendiri
- Domain Hubungan Sosial
- Domain Identiti
- Domain Potensi Diri
- Domain Kesihatan
- Domain Pendidikan
- Domain Ekonomi
- Domain Keselamatan
- Domain Sosialisasi Politik
- Domain Ketembusan Media
- Domain Waktu Senggang
- Domain Bebas Tingka laku Devian

PERBANDINGAN TAHAP KUALITI DAN KESEJAHTERAAN HIDUP BELIA WILAYAH PERSEKUTUAN KUALA LUMPUR BAGI TAHUN 2015, 2016, 2017 & 2019



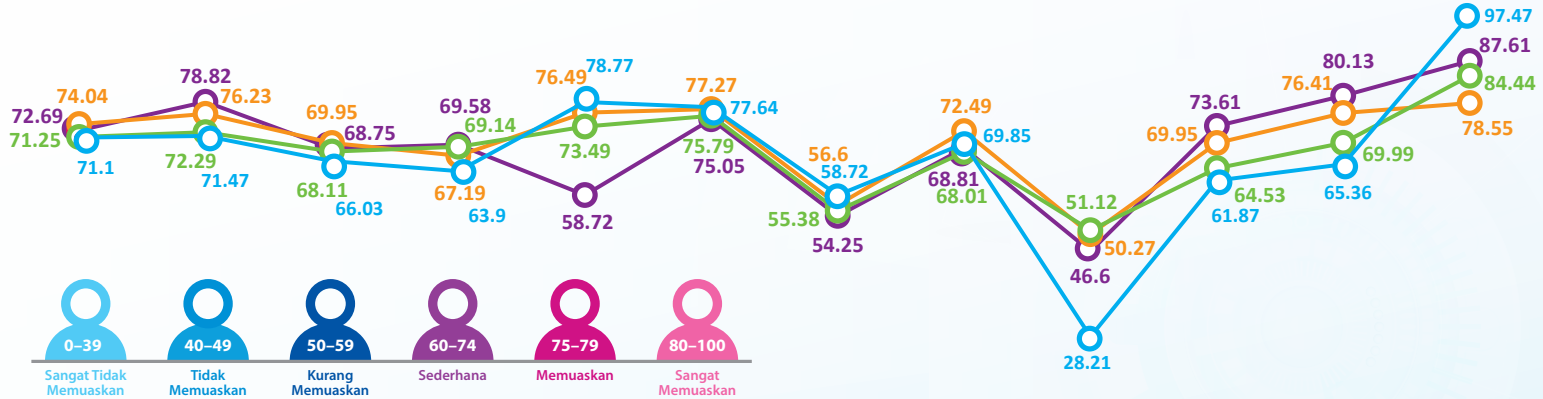
— IBM 2015 — IBM 2016 — IBM 2017 — IBM 2019



PERBANDINGAN TAHAP KUALITI DAN KESEJAHTERAAN HIDUP BELIA NEGERI SELANGOR BAGI TAHUN 2015, 2016, 2017 & 2019



— IBM 2015 — IBM 2016 — IBM 2017 — IBM 2019



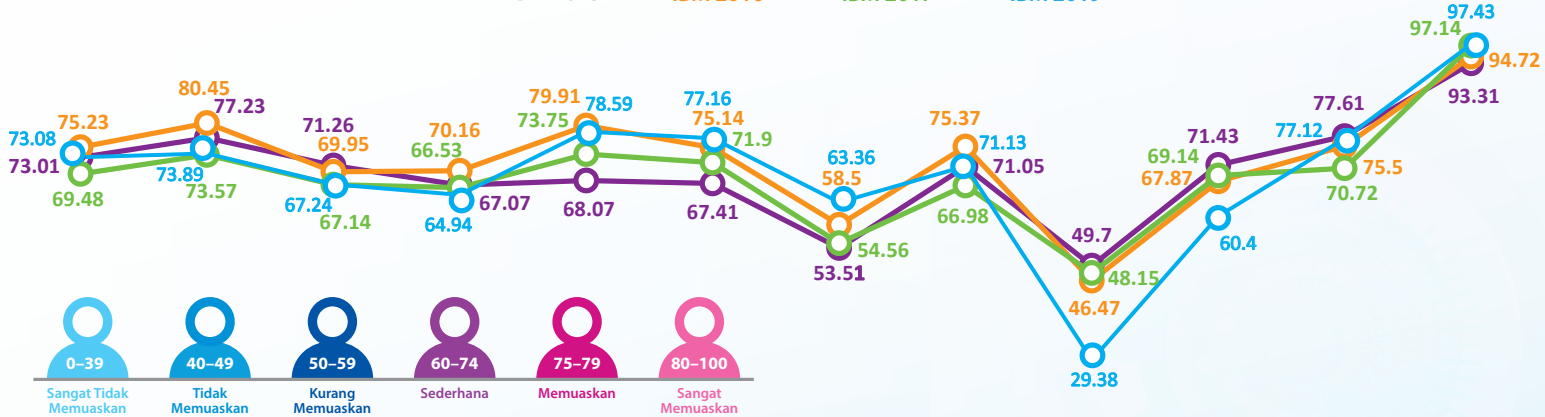
- 0-39: Sangat Tidak Memuaskan
- 40-49: Tidak Memuaskan
- 50-59: Kurang Memuaskan
- 60-74: Sederhana
- 75-79: Memuaskan
- 80-100: Sangat Memuaskan

- Domain Pembangunan Kendiri
- Domain Hubungan Sosial
- Domain Identiti
- Domain Potensi Diri
- Domain Kesihatan
- Domain Pendidikan
- Domain Ekonomi
- Domain Keselamatan
- Domain Sosialisasi Politik
- Domain Ketembusan Media
- Domain Waktu Senggang
- Domain Bebas Tingka laku Devian

PERBANDINGAN TAHAP KUALITI DAN KESEJAHTERAAN HIDUP BELIA NEGERI PERAK BAGI TAHUN 2015, 2016, 2017 & 2019



— IBM 2015 — IBM 2016 — IBM 2017 — IBM 2019



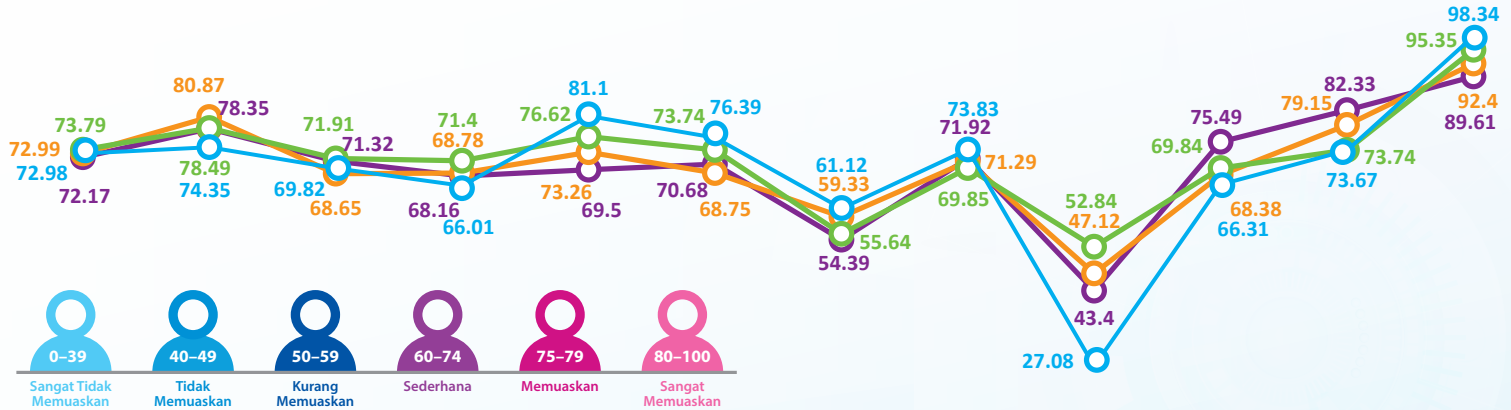
- 0-39: Sangat Tidak Memuaskan
- 40-49: Tidak Memuaskan
- 50-59: Kurang Memuaskan
- 60-74: Sederhana
- 75-79: Memuaskan
- 80-100: Sangat Memuaskan

- Domain Pembangunan Kendiri
- Domain Hubungan Sosial
- Domain Identiti
- Domain Potensi Diri
- Domain Kesihatan
- Domain Pendidikan
- Domain Ekonomi
- Domain Keselamatan
- Domain Sosialisasi Politik
- Domain Ketembusan Media
- Domain Waktu Senggang
- Domain Bebas Tingka laku Devian

PERBANDINGAN TAHAP KUALITI DAN KESEJAHTERAAN HIDUP BELIA NEGERI KEDAH BAGI TAHUN 2015, 2016, 2017 & 2019



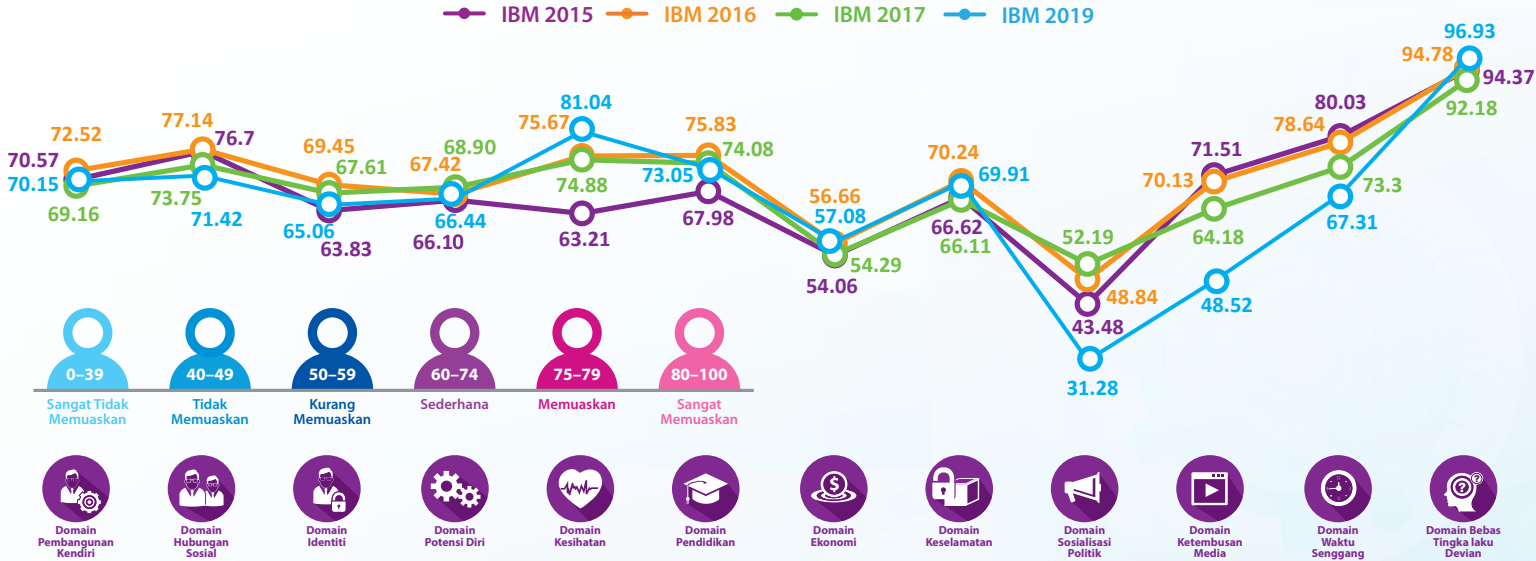
— IBM 2015 — IBM 2016 — IBM 2017 — IBM 2019



- 0-39: Sangat Tidak Memuaskan
- 40-49: Tidak Memuaskan
- 50-59: Kurang Memuaskan
- 60-74: Sederhana
- 75-79: Memuaskan
- 80-100: Sangat Memuaskan

- Domain Pembangunan Kendiri
- Domain Hubungan Sosial
- Domain Identiti
- Domain Potensi Diri
- Domain Kesihatan
- Domain Pendidikan
- Domain Ekonomi
- Domain Keselamatan
- Domain Sosialisasi Politik
- Domain Ketembusan Media
- Domain Waktu Senggang
- Domain Bebas Tingka laku Devian

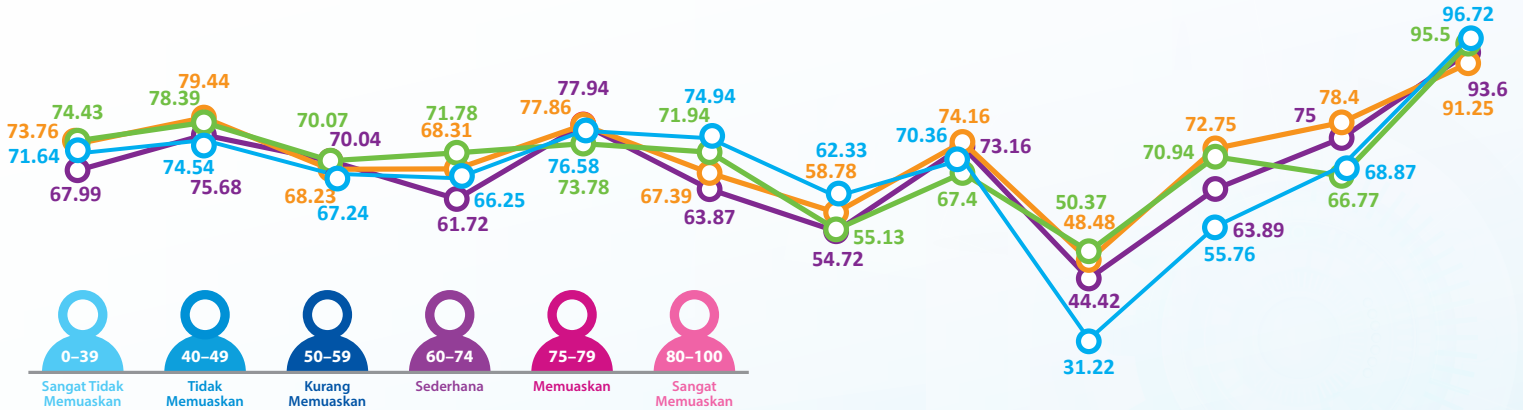
PERBANDINGAN TAHAP KUALITI DAN KESEJAHTERAAN HIDUP BELIA NEGERI PULAU PINANG BAGI TAHUN 2015, 2016, 2017 & 2019



PERBANDINGAN TAHAP KUALITI DAN KESEJAHTERAAN HIDUP BELIA NEGERI PERLIS BAGI TAHUN 2015, 2016, 2017 & 2019



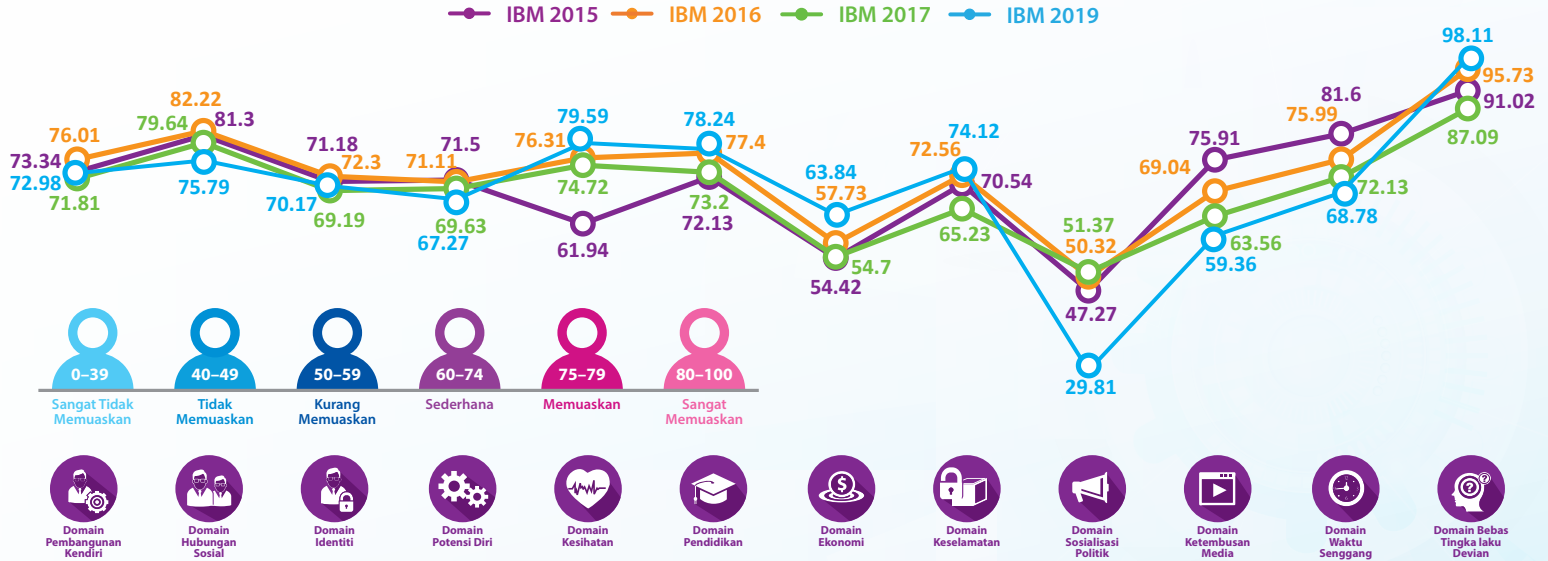
IBM 2015 IBM 2016 IBM 2017 IBM 2019



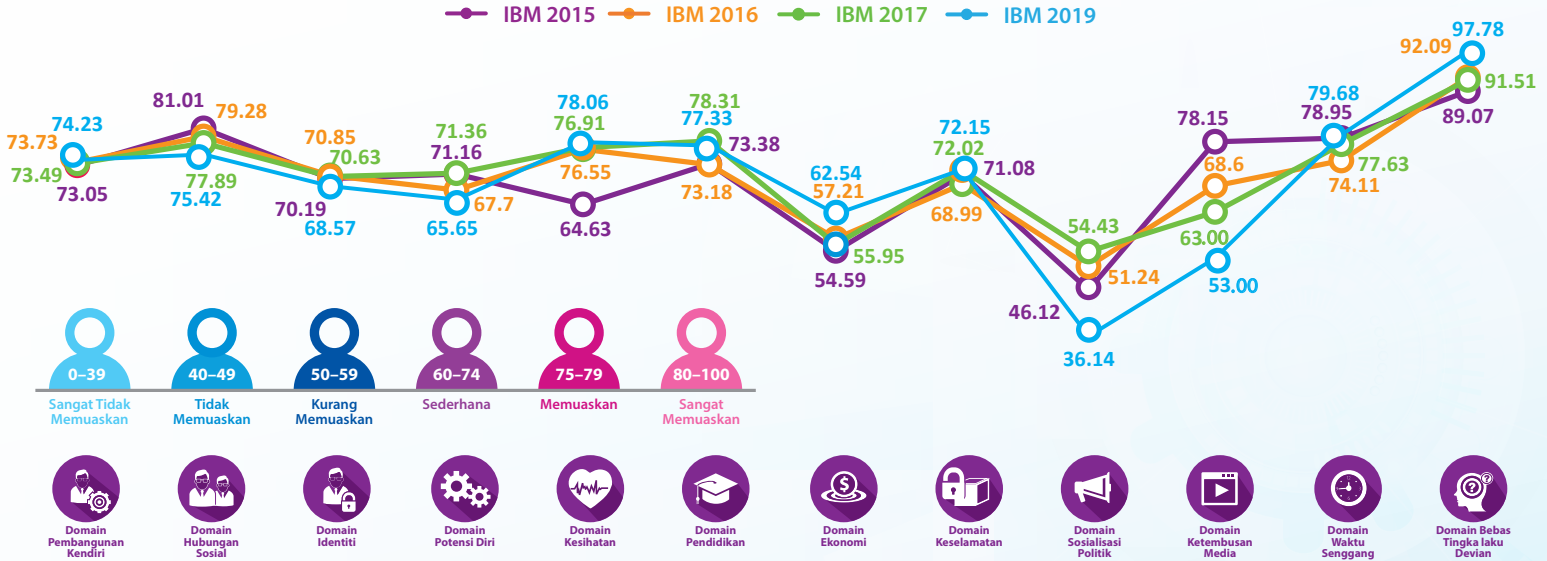
- 0-39
- 40-49
- 50-59
- 60-74
- 75-79
- 80-100

- Domain Pembangunan Kendiri
- Domain Hubungan Sosial
- Domain Identiti
- Domain Potensi Diri
- Domain Kesihatan
- Domain Pendidikan
- Domain Ekonomi
- Domain Keselamatan
- Domain Sosialisasi Politik
- Domain Ketembusan Media
- Domain Waktu Senggang
- Domain Bebas Tingka laku Devian

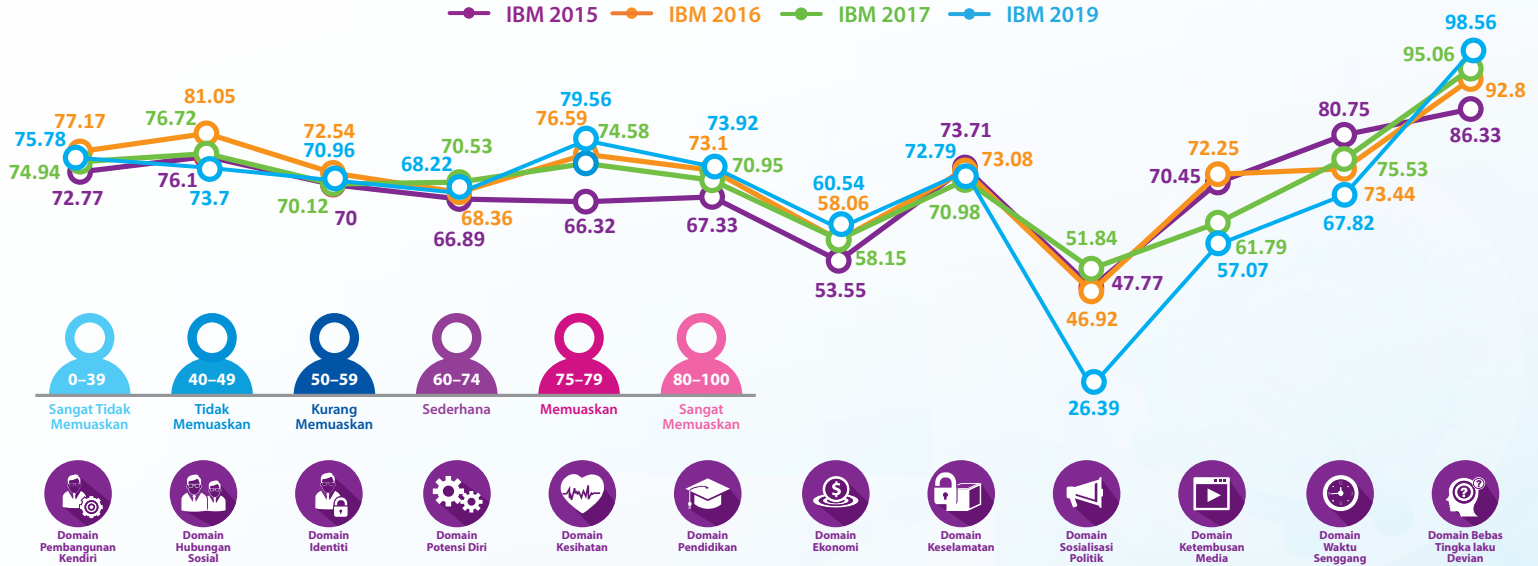
PERBANDINGAN TAHAP KUALITI DAN KESEJAHTERAAN HIDUP BELIA NEGERI KELANTAN BAGI TAHUN 2015, 2016, 2017 & 2019



PERBANDINGAN TAHAP KUALITI DAN KESEJAHTERAAN HIDUP BELIA NEGERI TERENGGANU BAGI TAHUN 2015, 2016, 2017 & 2019



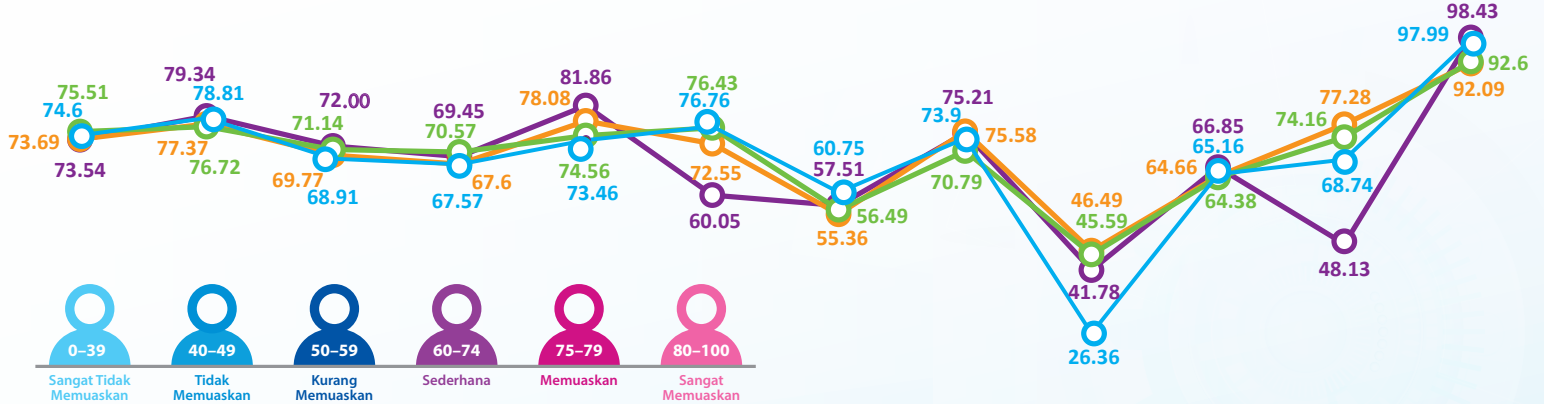
PERBANDINGAN TAHAP KUALITI DAN KESEJAHTERAAN HIDUP BELIA NEGERI PAHANG BAGI TAHUN 2015, 2016, 2017 & 2019



PERBANDINGAN TAHAP KUALITI DAN KESEJAHTERAAN HIDUP BELIA NEGERI SABAH BAGI TAHUN 2015, 2016, 2017 & 2019



IBM 2015 IBM 2016 IBM 2017 IBM 2019



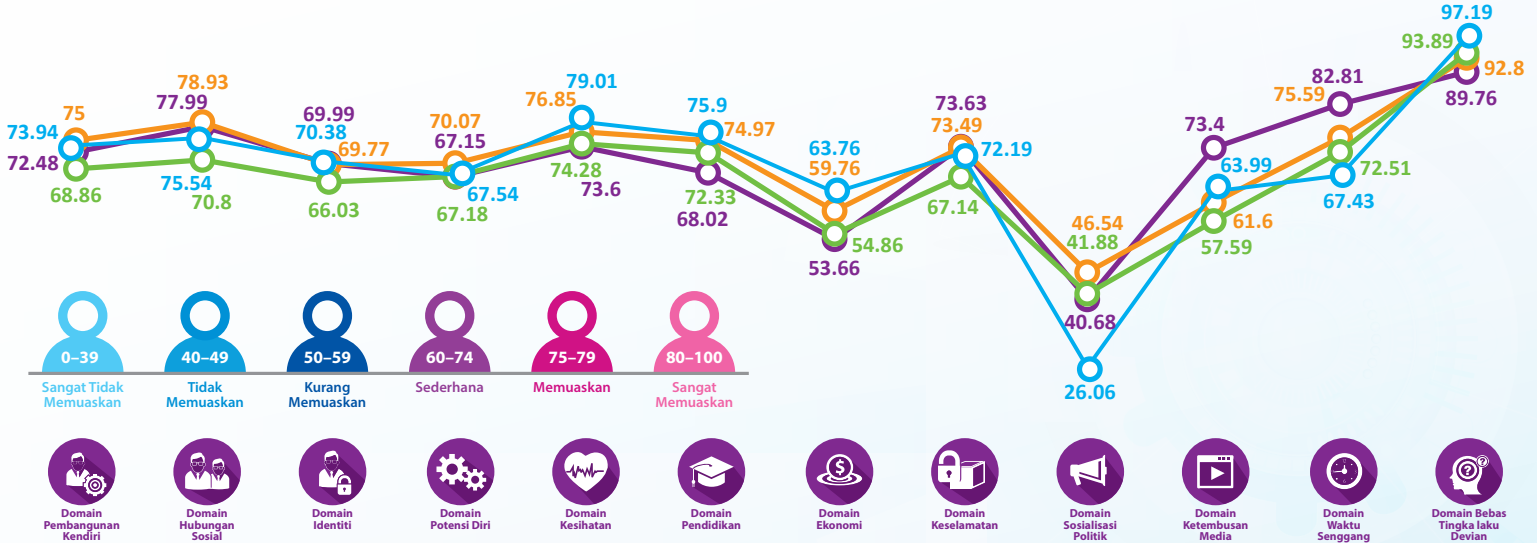
- 0-39 Sangat Tidak Memuaskan
- 40-49 Tidak Memuaskan
- 50-59 Kurang Memuaskan
- 60-74 Sederhana
- 75-79 Memuaskan
- 80-100 Sangat Memuaskan

- Domain Pembangunan Kendiri
- Domain Hubungan Sosial
- Domain Identiti
- Domain Potensi Diri
- Domain Kesihatan
- Domain Pendidikan
- Domain Ekonomi
- Domain Keselamatan
- Domain Sosialisasi Politik
- Domain Ketembusan Media
- Domain Waktu Senggang
- Domain Bebas Tingka laku Devian

PERBANDINGAN TAHAP KUALITI DAN KESEJAHTERAAN HIDUP BELIA NEGERI SARAWAK BAGI TAHUN 2015, 2016, 2017 & 2019



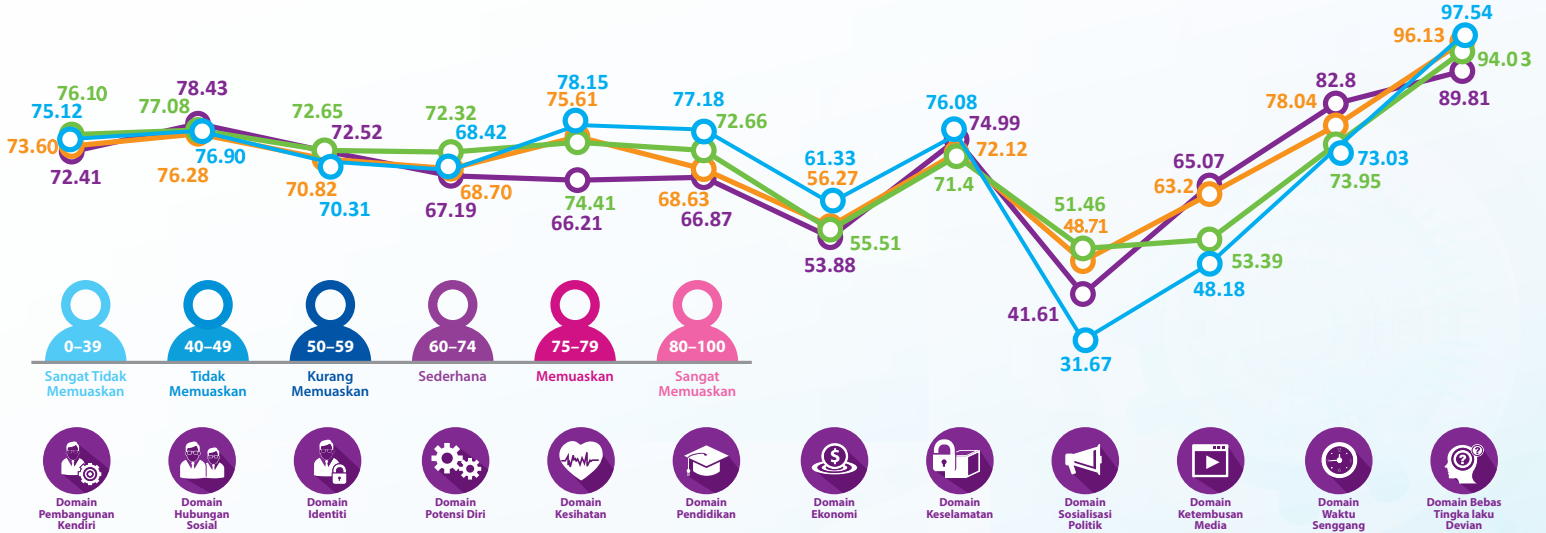
— IBM 2015 — IBM 2016 — IBM 2017 — IBM 2019



PERBANDINGAN TAHAP KUALITI DAN KESEJAHTERAAN HIDUP BELIA WILAYAH PERSEKUTUAN LABUAN BAGI TAHUN 2015, 2016, 2017 & 2019




— IBM 2015 — IBM 2016 — IBM 2017 — IBM 2019











TAHAP KUALITI DAN KESEJAHTERAAN HIDUP MENGIKUT LAPAN (8) KUMPULAN SASAR BELIA

Bagi mendapatkan gambaran yang lebih menyeluruh, maka analisa kepada lapan kumpulan sasaran belia dilakukan bagi melihat tahap kualiti dan kesejahteraan kumpulan tersebut seperti rajah di bawah:



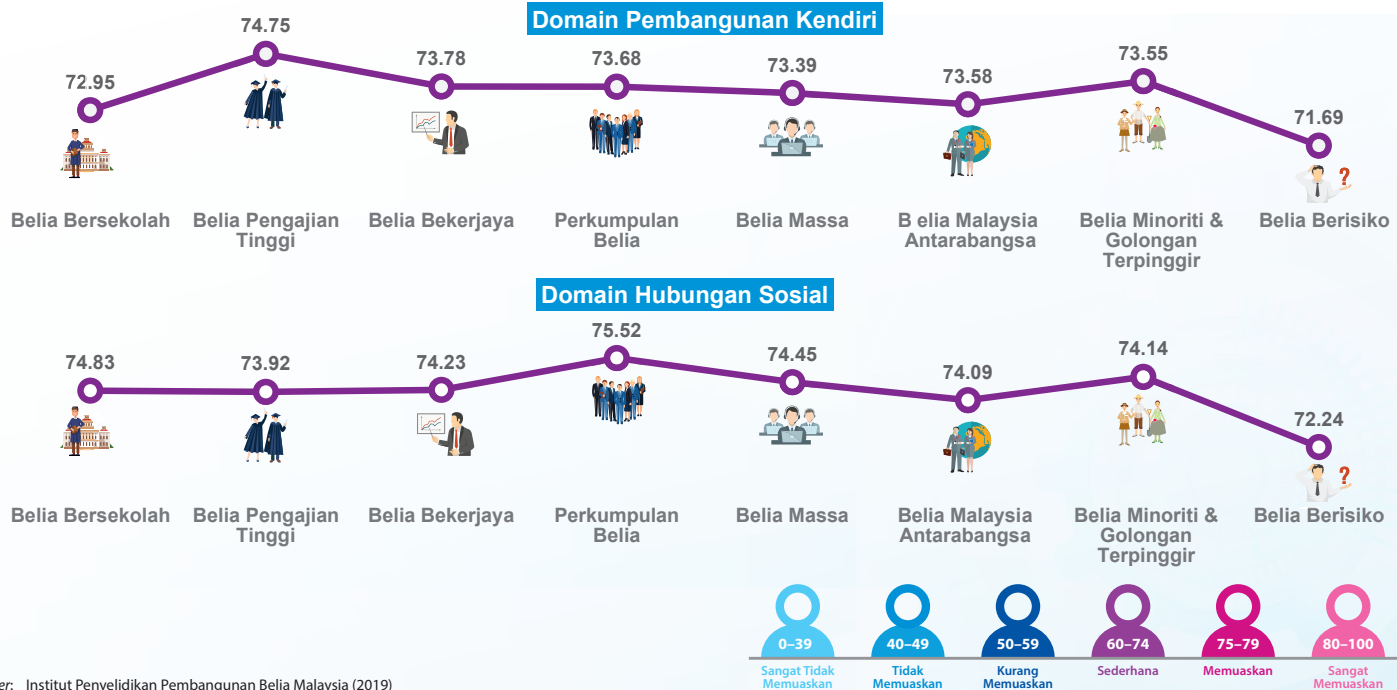
Sumber: Institut Penyelidikan Pembangunan Belia Malaysia (2019)
Kajian Penilaian Outcome Indeks Belia Malaysia. Putrajaya: IYRES

TAHAP KUALITI DAN KESEJAHTERAAN HIDUP MENGIKUT LAPAN (8) KUMPULAN SASAR BELIA MENGIKUT 12 DOMAIN

Bil	Domain keseluruhan	 Belia Bersekolah		 Belia Pengajian Tinggi		 Belia Bekerja		 Perkumpulan Belia		 Belia Massa		 Belia Malaysia Antarabangsa		 Belia Minoriti & Golongan Terpinggir		 Belia Berisiko	
		n=2,611		n=748		n=2,890		n=5,683		n=8,332		n=470		n=2,528		n=2,764	
		Nilai Skor	Tahap	Nilai Skor	Tahap	Nilai Skor	Tahap	Nilai Skor	Tahap	Nilai Skor	Tahap	Nilai Skor	Tahap	Nilai Skor	Tahap	Nilai Skor	Tahap
	Keseluruhan Skor IBM 19	67.12	Sederhana	68.67	Sederhana	67.04	Sederhana	68.01	Sederhana	66.98	Sederhana	67.68	Sederhana	66.81	Sederhana	65.46	Sederhana
1	Domain Pembangunan Kendiri	72.95	Sederhana	74.75	Sederhana	73.78	Sederhana	73.68	Sederhana	73.39	Sederhana	73.58	Sederhana	73.55	Sederhana	71.69	Sederhana
2	Domain Hubungan Sosial	74.83	Sederhana	73.92	Sederhana	74.23	Sederhana	75.52	Memuaskan	74.45	Sederhana	74.09	Sederhana	74.14	Sederhana	72.24	Sederhana
3	Domain Identiti	68.18	Sederhana	69.97	Sederhana	68.57	Sederhana	68.95	Sederhana	68.39	Sederhana	69.01	Sederhana	68.44	Sederhana	66.96	Sederhana
4	Domain Potensi Diri	65.63	Sederhana	67.48	Sederhana	66.96	Sederhana	67.23	Sederhana	66.38	Sederhana	67.42	Sederhana	66.53	Sederhana	65.14	Sederhana
5	Domain Kesihatan	79.28	Memuaskan	78.76	Memuaskan	77.72	Memuaskan	78.46	Memuaskan	78.51	Memuaskan	76.65	Memuaskan	77.51	Memuaskan	72.93	Sederhana
6	Domain Pendidikan	75.36	Memuaskan	80.36	Sangat Memuaskan	78.42	Memuaskan	77.99	Memuaskan	77.08	Memuaskan	80.35	Sangat Memuaskan	77.37	Memuaskan	75.31	Memuaskan
7	Domain Ekonomi	65.39	Sederhana	65.58	Sederhana	57.53	Kurang Memuaskan	62.26	Sederhana	61.71	Kurang Memuaskan	60.44	Sederhana	57.15	Kurang Memuaskan	60.85	Sederhana
8	Domain Keselamatan	72.36	Sederhana	73.09	Sederhana	72.12	Sederhana	72.35	Sederhana	72.2	Sederhana	71.32	Sederhana	71.95	Sederhana	71.41	Sederhana
9	Domain Sosialisasi Politik	20.98	Sangat Tidak Memuaskan	33.76	Sangat Tidak Memuaskan	34.45	Sangat Tidak Memuaskan	29.72	Sangat Tidak Memuaskan	29.03	Sangat Tidak Memuaskan	34.94	Sangat Tidak Memuaskan	34.36	Sangat Tidak Memuaskan	30.36	Sangat Tidak Memuaskan
10	Domain Ketembusan Media	62.48	Sederhana	60.37	Sederhana	60.32	Sederhana	63.22	Sederhana	60.36	Sederhana	58.52	Kurang Memuaskan	60.47	Sederhana	58.2	Kurang Memuaskan
11	Domain Waktu Senggang	76.72	Memuaskan	73.95	Sederhana	68.55	Sederhana	74.61	Sederhana	70.82	Sederhana	75.03	Memuaskan	68.35	Sederhana	71.85	Sederhana
12	Domain Bebas Tingkah laku Devian	97.17	Sangat Memuaskan	97.64	Sangat Memuaskan	97.31	Sangat Memuaskan	96.99	Sangat Memuaskan	97.2	Sangat Memuaskan	95.78	Sangat Memuaskan	97.42	Sangat Memuaskan	94.38	Sangat Memuaskan

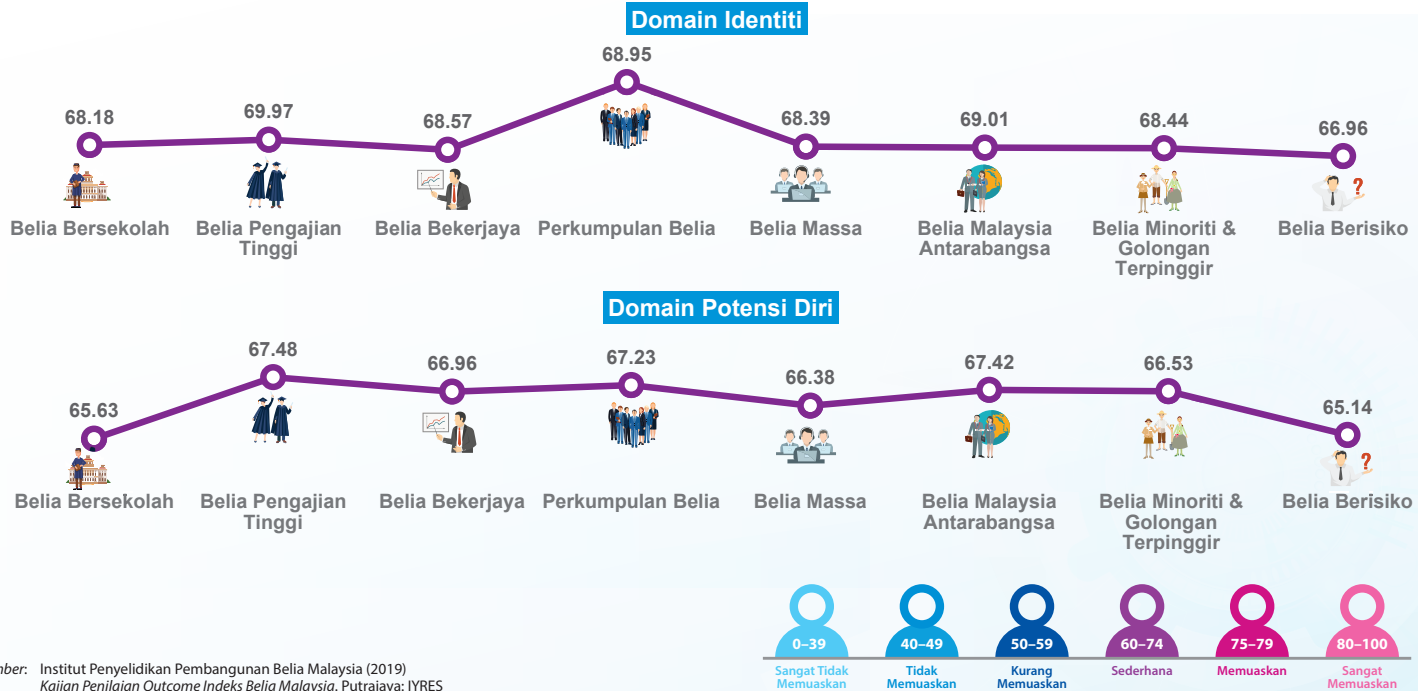
Sumber: Institut Penyelidikan Pembangunan Belia Malaysia (2019)
Kajian Penilaian Outcome Indeks Belia Malaysia. Putrajaya: IYRES

TAHAP KUALITI DAN KESEJAHTERAAN HIDUP MENGIKUT LAPAN (8) KUMPULAN SASAR BELIA BAGI TAHUN 2019



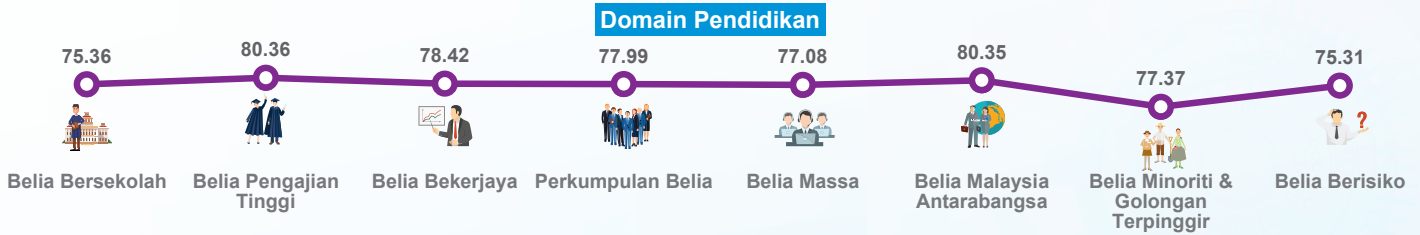

Sumber: Institut Penyelidikan Pembangunan Belia Malaysia (2019)
Kajian Penilaian Outcome Indeks Belia Malaysia. Putrajaya: IYRES

TAHAP KUALITI DAN KESEJAHTERAAN HIDUP MENGIKUT LAPAN (8) KUMPULAN SASAR BELIA BAGI TAHUN 2019



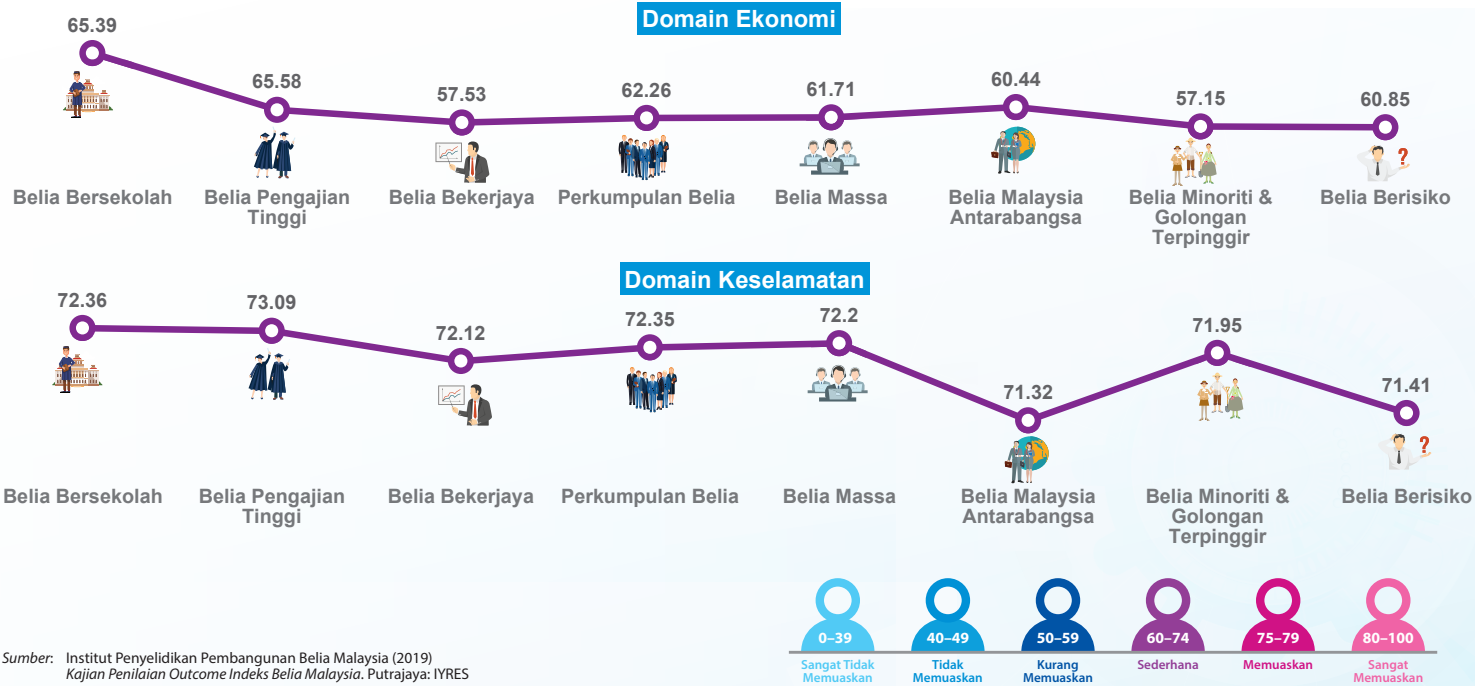
Sumber: Institut Penyelidikan Pembangunan Belia Malaysia (2019)
Kajian Penilaian Outcome Indeks Belia Malaysia. Putrajaya: IYRES

TAHAP KUALITI DAN KESEJAHTERAAN HIDUP MENGIKUT LAPAN (8) KUMPULAN SASAR BELIA BAGI TAHUN 2019




Sumber: Institut Penyelidikan Pembangunan Belia Malaysia (2019)
Kajian Penilaian Outcome Indeks Belia Malaysia. Putrajaya: IYRES

TAHAP KUALITI DAN KESEJAHTERAAN HIDUP MENGIKUT LAPAN (8) KUMPULAN SASAR BELIA BAGI TAHUN 2019



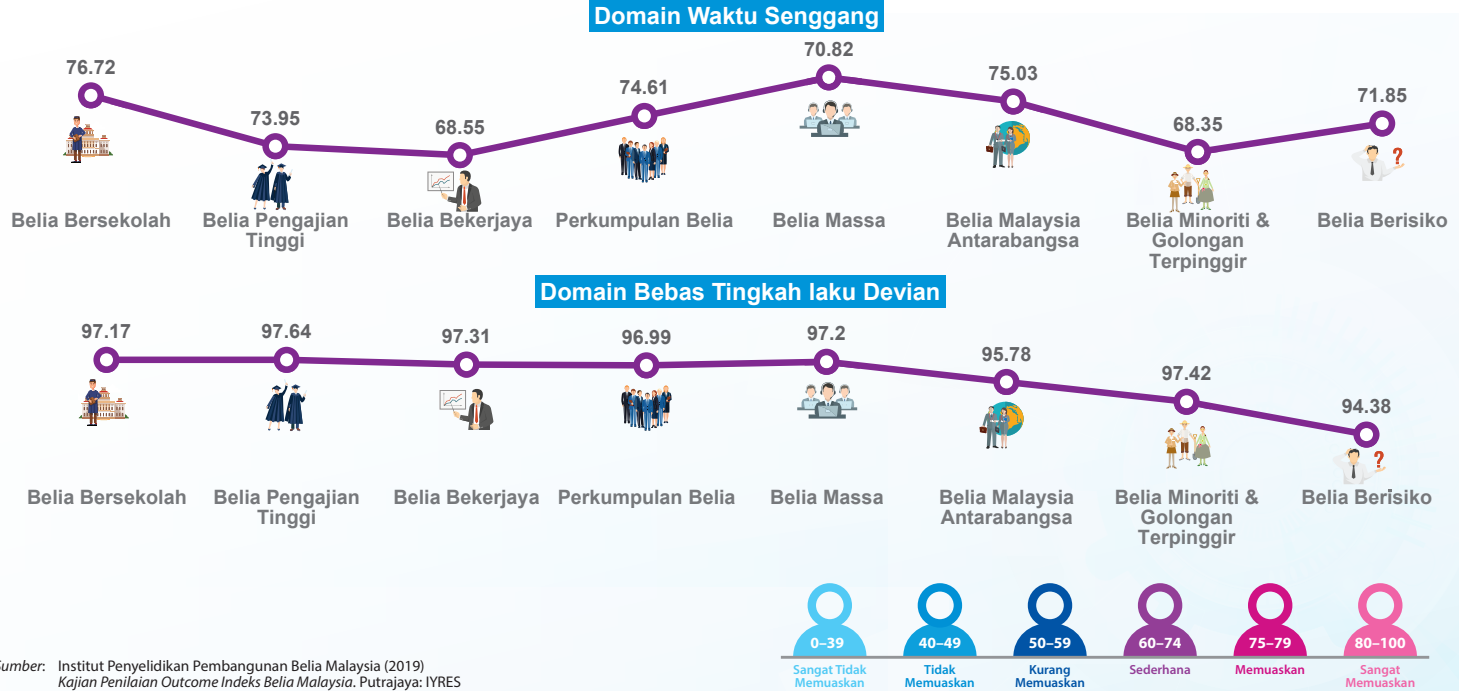
Sumber: Institut Penyelidikan Pembangunan Belia Malaysia (2019)
Kajian Penilaian Outcome Indeks Belia Malaysia. Putrajaya: IYRES

TAHAP KUALITI DAN KESEJAHTERAAN HIDUP MENGIKUT LAPAN (8) KUMPULAN SASAR BELIA BAGI TAHUN 2019



Sumber: Institut Penyelidikan Pembangunan Belia Malaysia (2019)
Kajian Penilaian Outcome Indeks Belia Malaysia. Putrajaya: IYRES

TAHAP KUALITI DAN KESEJAHTERAAN HIDUP MENGIKUT LAPAN (8) KUMPULAN SASAR BELIA BAGI TAHUN 2019

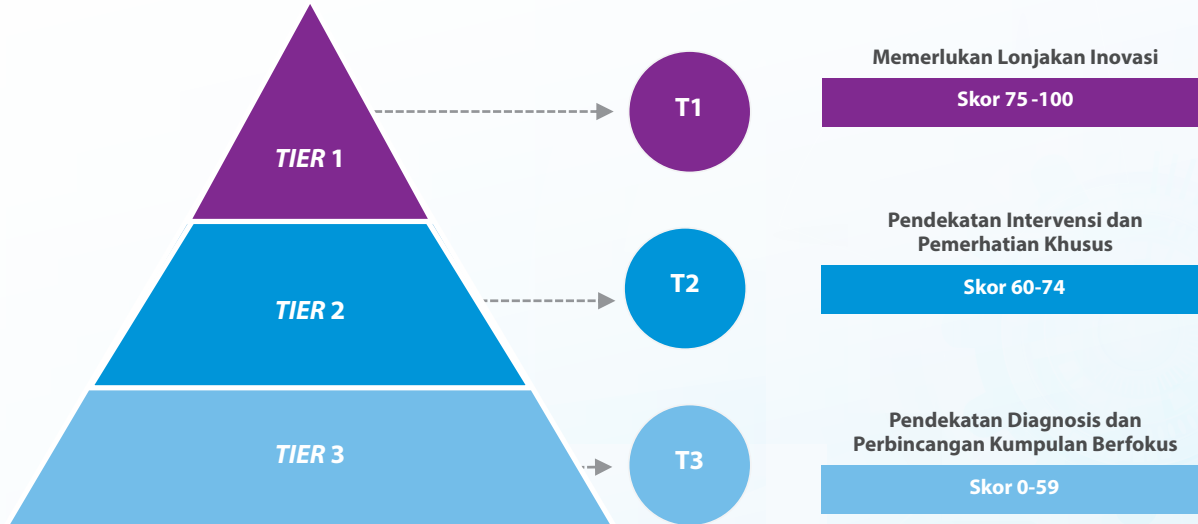


Sumber: Institut Penyelidikan Pembangunan Belia Malaysia (2019)
Kajian Penilaian Outcome Indeks Belia Malaysia. Putrajaya: IYRES

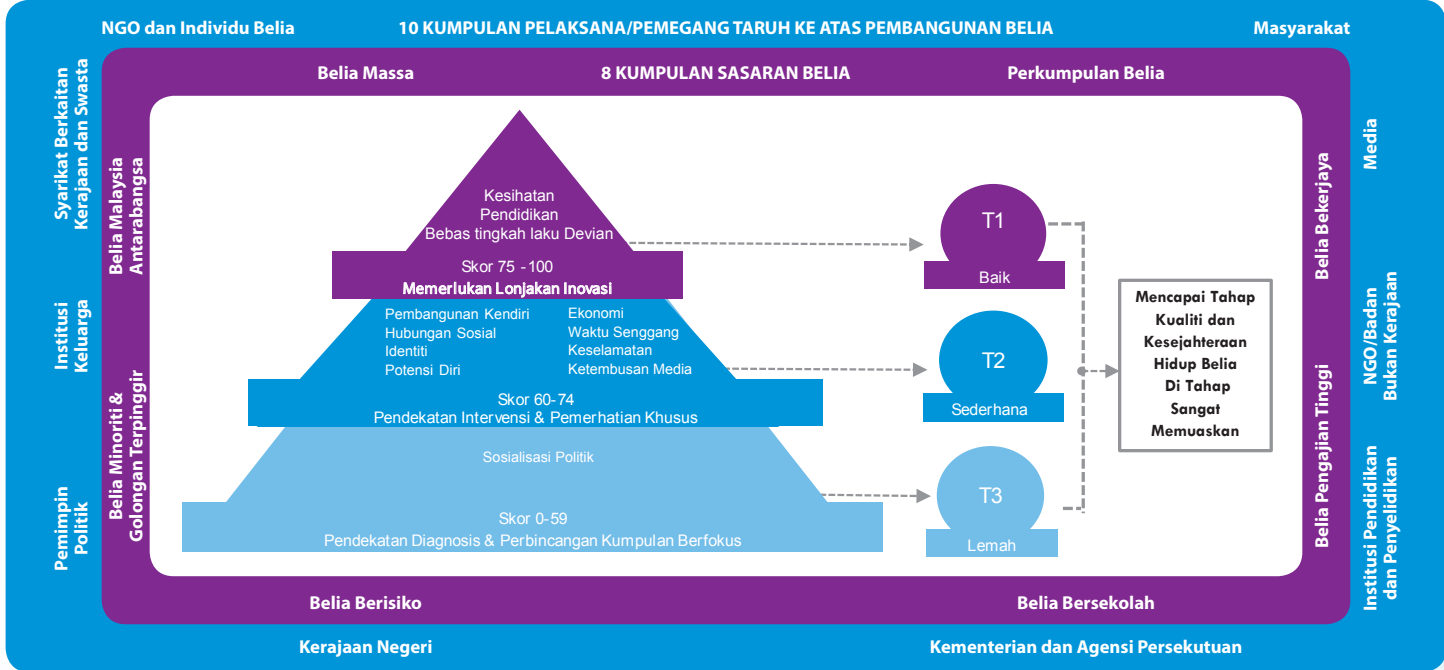
TINDAKAN SETERUSNYA...

Cabaran utama pembangunan belia masa kini adalah bagaimana untuk merancang dan melaksanakan program yang dapat memberi impak maksimum kepada kumpulan sasaran secara konsisten dengan sumber dana yang terhad. Kejayaan keseluruhan program pembangunan belia akan dapat ditentukan jika semua pemegang taruh memainkan peranan dan fungsinya serta menjadikan IBM sebagai input dan rujukan dalam setiap perancangan program dan aktiviti belia di Malaysia.

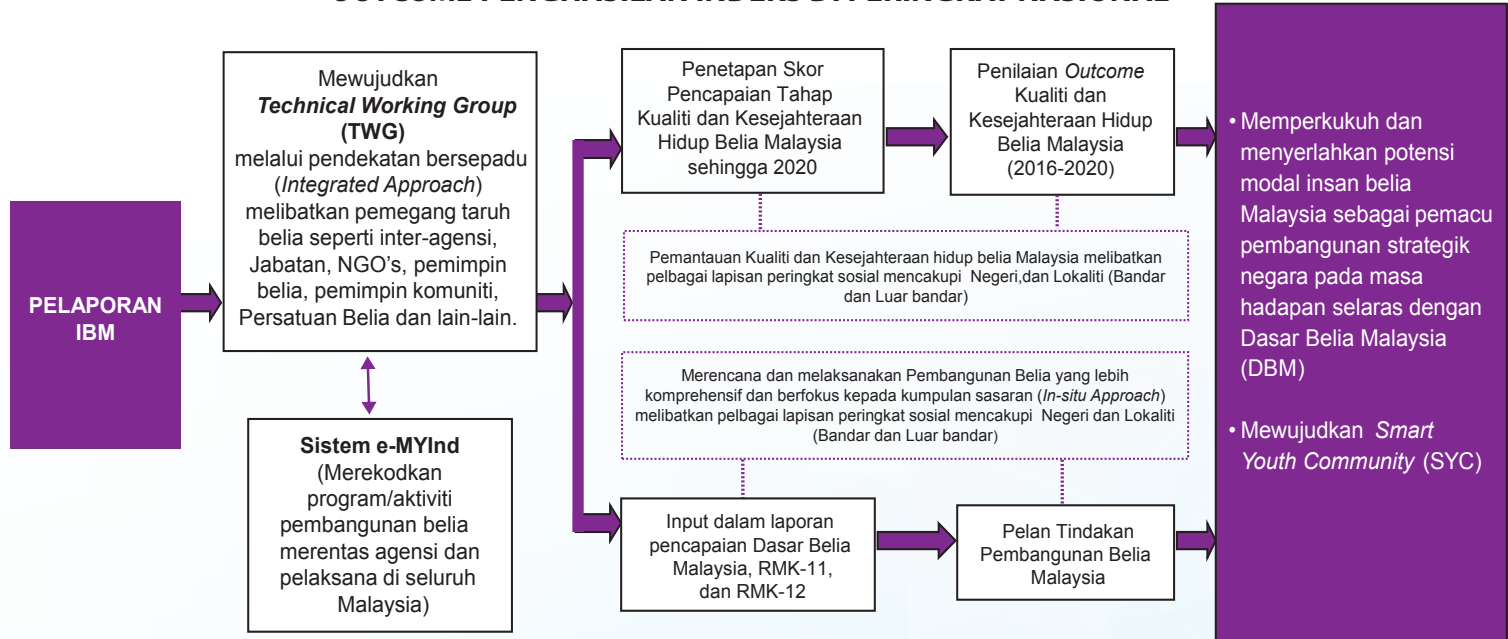
Kerangka Pelan Tindakan Pembangunan Belia Malaysia dicadangkan untuk dibangunkan mengikut tiga *Tier* seperti berikut:



KERANGKA PELAN TINDAKAN PEMBANGUNAN BELIA MALAYSIA



OUTCOME PENGHASILAN INDEKS DI PERINGKAT NASIONAL



CADANGAN MEWUJUDKAN *SMART YOUTH COMMUNITY (SYC)*



Smart Youth Community (SYC) merupakan satu pendekatan yang membangunkan golongan belia berasaskan kekuatan atau potensi individu dan komuniti tempat tinggal mereka untuk dibentuk sebagai ikon masa hadapan berdasarkan kualiti dan kesejahteraan hidup belia di Malaysia.

Pembentukan SYC amat penting kerana golongan belia sentiasa beraspirasi tinggi serta penyumbang besar kepada agenda pembangunan belia. Pembangunan belia tidak hanya tertumpu kepada pembangunan ekonomi dan kepenggunaan, malah mengutamakan kesejahteraan komuniti belia dari segi kualiti hidup, idea/kemahiran serta inovatif, daya kepimpinan, semangat kesukarelaan yang tinggi, persekitaran yang selamat serta berdaya saing, berdaya maju serta berdaya tahan di peringkat nasional dan di persada antarabangsa.



Smart Youth Leadership

Penyerlahan potensi kepimpinan belia



Smart Youth Entrepreneur

Melahirkan belia berdaya keusahawanan dan menggalakkan penciptaan pekerjaan



Smart Youth Health Community

Melahirkan belia yang sihat dan prihatin kepada penjagaan kesihatan fizikal, mental dan emosi



Smart Youth Social Entrepreneurship & Volunteerism

Melahirkan belia Malaysia yang prihatin serta sensitif terhadap masyarakat sekeliling



Smart Youth Community Go Global

Melahirkan belia pemikiran global, kompetitif dan diiktiraf serta dihormati di peringkat antarabangsa



Smart Youth Entrepreneur/Green Security

Melahirkan belia yang peka terhadap penjagaan dan pemulihan alam sekitar. Selain itu aspek ini akan menjadi pemacu perubahan dalam melaksanakan pertumbuhan hijau yang cekap, menggunakan sumber asli secara efisien, bersih, dan mengambil kira pengurusan alam



Smart Youth Arts & Culture

Melahirkan belia Malaysia yang mempunyai nilai jati diri yang tinggi dalam memulihara dan menyuburkan budaya kesenian dan warisan di Malaysia



Smart Youth Ideas, Skills & Innovation

Melahirkan belia berdaya keusahawanan dan menggalakkan penciptaan pekerjaan

SOALAN LAZIM

Apakah itu Indeks Belia Malaysia (IBM)?

Indeks Belia Malaysia merupakan satu indeks yang dibangunkan untuk mengukur tahap kualiti dan kesejahteraan hidup belia di Malaysia dan memberikan satu gambaran yang lebih komprehensif mengenai status semasa generasi belia di negara ini.

Apakah elemen atau domain yang terlibat dalam IBM? Dan bagaimana pemilihan domain ini ditentukan?

IBM telah dibangunkan dengan 12 Domain dan 58 Indikator yang penting dalam pembangunan diri individu belia. Indikator-indikator yang positif dipilih agar selaras dengan pendekatan pembangunan belia positif atau *positive youth development* (PYD). Indikator yang telah dibangunkan ini dikelompokkan ke dalam 12 domain iaitu:

- | | |
|------------------------|-------------------------------|
| 1. Pembangunan Kendiri | 7. Kesejahteraan Ekonomi |
| 2. Hubungan Sosial | 8. Keselamatan |
| 3. Identiti | 9. Sosialisasi Politik |
| 4. Potensi Diri | 10. Ketembusan Media |
| 5. Kesihatan | 11. Waktu Senggang |
| 6. Pendidikan | 12. Bebas Tingkah Laku Devian |

Beberapa siri sindikasi bersama pemegang taruh pembangunan belia melibatkan pelbagai kementerian, agensi, syarikat korporat, NGO, ahli akademik, belia massa yang tergolong dalam pelbagai kategori dan individu yang memberikan sumbangan idea telah dilaksanakan untuk mendapatkan maklumat terperinci yang berfokuskan pembangunan, kualiti dan kesejahteraan hidup belia yang menyeluruh.

Bagaimanakah IBM dibangunkan?

Kajian ini menggunakan kaedah tinjauan/survei menggunakan borang soal selidik. Pemilihan sampel kajian mewakili populasi belia yang melibatkan kategori umur belia, etnik, lokaliti, jantina, dan latar belakang yang pelbagai. Blok Penghitungan (BP) Banci 2010 digunakan bagi menentukan kawasan pemilihan sampel bagi memastikan populasi sasaran mendapat peluang yang sama untuk dipilih. Khidmat nasihat Jabatan Perangkaan Malaysia turut diambil kira untuk memastikan sampel yang terlibat adalah menggambarkan pensampelan nasional.

Pengumpulan data dijalankan oleh enumerator terlatih (IYRES Community Enumerator) yang mewakili 13 buah negeri dan tiga (3) Wilayah Persekutuan di Malaysia. Manual bertulis merangkumi semua maklumat yang diperlukan telah disediakan beserta dengan peta Blok Perhitungan (BP). Rakaman klip video simulasi sesi pengendalian temu duga bersemuka turut dibekalkan.

Apakah penambahbaikan IBM berbanding tahun-tahun sebelum ini?

1. Perubahan kumpulan sasar responden kajian (15-30 tahun selaras takrifan umur belia yang baru berdasarkan Dasar Belia Malaysia 2015).
2. Pengenalan 3 domain baru iaitu (9 domain kepada 12 domain) Domain Pendidikan, Domain Keselamatan dan Domain Sosialisasi Politik. Bagi domain Sosialisasi Politik, pada tahun 2006 hingga 2011 ia merupakan indikator.
3. Peningkatan penanda aras bagi skala skor daripada empat (4) tahap (kurang baik, sederhana baik, baik dan sangat baik) kepada enam tahap (sangat tidak memuaskan, tidak memuaskan, kurang memuaskan, sederhana, memuaskan dan sangat tidak memuaskan) mengikut keperluan semasa pembangunan belia.
4. Bermula pada tahun 2016, kajian penilaian *Outcome* Indeks Belia Malaysia akan dilaksanakan secara berkala iaitu setahun sekali bagi tujuan memantau dan menilai prestasi kualiti & kesejahteraan hidup belia.

SOALAN LAZIM

Sejauh mana pengesahan data IBM dilakukan?

Data IBM akan dibentangkan dalam Jawatankuasa *Technical Working Group* (TWG) yang melibatkan *Focal Point* yang merentas Kementerian/Agensi/Jabatan/Pakar Akademik/NGO Pembangunan Belia di Malaysia. Pelaksanaan TWG dilaksanakan setiap tahun dan ianya dijadikan platform bagi penelitian pencapaian setiap domain dan indikator dalam IBM berdasarkan pelaksanaan program dan aktiviti yang dilaksanakan oleh kementerian dan agensi yang berkaitan dengan Agenda Pembangunan Belia di Malaysia.

Adakah IBM ini boleh di bandingkan dengan indeks yang lain di peringkat antarabangsa?

Tidak. Pengukuran yang digunakan adalah berbeza iaitu domain dan indikator yang dibangunkan berdasarkan kepada sosiobudaya dan pembangunan dalam ruang lingkup serta fenomena semasa di Malaysia.

Mengapakah penilaian outcome bagi IBM perlu dilaksanakan setiap tahun?

Penilaian *outcome* yang dilaksanakan setiap tahun selepas penghasilan Indeks Belia Malaysia 2015 (IBM'15) adalah lebih memfokuskan kepada kesan atau *outcome* hasil daripada IBM'15. Perbandingan dapat dilihat setiap tahun berdasarkan tahun asas, 2015, dan pencapaian skor yang menurun atau meningkat memberi gambaran terhadap keperluan penambahbaikan dalam aktiviti pembangunan belia oleh pemegang-pemegang taruh belia yang berkaitan.

Apakah kepentingan IBM kepada pembangunan belia di Malaysia?

1. Sebagai penanda aras mengukur tahap kualiti dan kesejahteraan hidup belia Malaysia;
2. Menyediakan input bagi pembentukan atau menggubal polisi dan dasar;
3. Memandu pembentukan pelan tindakan bagi meningkatkan kualiti dan kesejahteraan hidup belia Malaysia;
4. Sebagai indikator bagi mengukur pencapaian Dasar Belia Malaysia (DBM); dan
5. Panduan kepada pemegang taruh berkaitan pembangunan belia.

Siapakah yang perlu menggunakan IBM ini?

- | | |
|---|--|
| 1. Penggubal dasar dan polisi Pembangunan Belia | 5. Belia Massa |
| 2. Badan-badan korporat | 6. Pemegang taruh belia |
| 3. Pemimpin-pemimpin belia | 7. Lain-lain individu yang berkepentingan dalam pengurusan pembangunan belia |
| 4. Pakar-pakar pembangunan belia | |

Bagaimana buku atau maklumat berhubung IBM ini boleh diperoleh?

Anda boleh mendapatkan koleksi IBM seperti berikut:

Penerbitan Buku IBM:

Institut Penyelidikan Pembangunan Belia Malaysia (IYRES)
 Aras 10, Menara KBS
 No. 27, Persiaran Perdana, Presint 4
 Pusat Pentadbiran Kerajaan Persekutuan
 62570 Putrajaya, Malaysia

atau, Boleh dimuat turun secara percuma melalui Portal IYRES iaitu <http://www.iyres.gov.my>.

PENGHARGAAN

Kementerian Belia dan Sukan (KBS) Malaysia melalui Institut Penyelidikan Pembangunan Belia Malaysia (IYRES), ingin merakamkan setinggi-tinggi penghargaan dan terima kasih dalam membangunkan Penilaian *Outcome* Indeks Belia Malaysia 2019 khasnya kepada:

- Jabatan Belia dan Sukan Negara (JBSN)
- Jabatan Belia dan Sukan Negeri/ Daerah
- Jabatan Perangkaan Malaysia
- Pihak Berkuasa Tempatan
- Polis Di Raja Malaysia
- Majlis Belia Negeri dan Daerah
- Kumpulan *IYRES Community Enumerator* (ICE) peringkat negeri di seluruh Malaysia

Serta kepada pakar rujuk kajian, kumpulan penyelidik di IYRES, responden dan individu yang terlibat secara langsung dan tidak langsung dalam menayakan penghasilan kajian ini. Semoga hasil dapatan ini dapat menjadi rujukan kepada semua pihak dalam merencana dan membangunkan program pembangunan belia yang lebih berfokus di Malaysia.

Penyelidik IYRES

Dr. Zainah Shariff
Ts. Syariffanor Hisham
Shahhanim Yahya
Rozahidah Roslee
Norhidayah Omar
Mohamad Saifful Hassan
Asnida Abd. Hamid
Farhan Mat Arisah
Muhammad Azeem Abdul Aziz

Pakar Rujuk

Prof. Dr. Russayani Ismail, (UUM)
Prof. Madya Dr. Haslinda Abdullah (UPM)

Analisa Data

Rozahidah Roslee
Mohd Rizal Mohd Sham
Norhidayah Omar



INSTITUTE FOR
YOUTH RESEARCH
MALAYSIA

KNOWLEDGE • ACTION • IMPACT

Institut Penyelidikan Pembangunan Belia Malaysia (IYRES)

Aras 10, Menara KBS
No. 27, Persiaran Perdana, Presint 4
Pusat Pentadbiran Kerajaan Persekutuan
62570 Putrajaya, Malaysia

Tel: +603-8871 3705
Faks: +603-8871 3342
Emel: info@iyres.gov.my
Laman Web: www.iyres.gov.my